

Folkhögskolan vår- och höstterminen 2008

Folk high school spring and autumn term 2008

I korta drag

Verksamhet 2008

Under vårterminen var antalet kursdeltagare 98 900 och under höstterminen 108 200. Motsvarande uppgifter för år 2007 var 111 400 respektive 121 100. Drygt två tredjedelar av deltagarna gick kurser kortare än 15 dagar.

26 900 deltagare i snitt på långa kurser

Folkhögskolornas långa kurser, 15 dagar eller längre, hade under våren 26 300 deltagare (hösten 26 500). Antal kvinnliga deltagare var under våren 17 300 (hösten 17 900) och antalet män var 9 000 (hösten 9 600).

På långa allmänna kurser fanns 11 900 deltagare (hösten 12 300) och på långa särskilda kurser 14 400 deltagare (hösten 15 200).

De korta statsbidragsberättigade kurserna (1–14 dagar) hade under våren 60 500 deltagare och under hösten var antalet deltagare 67 900.

Utbildningsnivå

Av deltagarna på långa kurser med redovisad utbildningsnivå var andelen korttidsutbildade drygt 51 procent såväl under våren som under hösten. Med korttidsutbildade avses deltagare med en tidigare högsta utbildning motsvarande högst 2-årig gymnasieutbildning.

Invandrade på långa kurser

Antalet invandrade kursdeltagare som deltog i långa kurser under 2008 uppgick till 9 900 vilket utgör 18 procent av alla deltagare på långa kurser.

Kulturprogram och uppdragsutbildning

Under året anordnades 1 500 kulturprogram under våren och under hösten uppgick antalet kulturprogram till 1 400. På folkhögskolornas uppdragsutbildningar var antalet deltagare under våren 4 200 och på hösten var antalet deltagare 3 400.



Statistiska centralbyrån
Statistics Sweden

Sonia Biörkeröth, SCB, tfn 019-17 63 84,
sonia.biorkeroth@scb.se



Folkbildningsrådet

Tomas Östlund, FBR, tfn 08-412 48 25,
tomas.ostlund@folkbildning.se

Statistiken har producerats av SCB, som ansvarar för officiell statistik inom området.

ISSN 1654-3440 Serie UF – Utbildning och forskning. Utkom den 15 maj 2009.

URN:NBN:SE:SCB-2009-UF22SM0901_pdf

Tidigare publicering: Se avsnittet Fakta om statistiken.

Utgivare av Statistiska meddelanden är Mats Wadman, SCB.

Innehåll

Statistiken med kommentarer	3
Folkbildning	3
Folkhögskolan	3
Folkbildningens uppdrag	3
Verksamhet 2008	5
Kurstyp	6
Långa kurser	6
Korta kurser	6
Öppen folkbildning	7
Kulturprogram	7
Uppdrag	7
Funktionsnedsättning och språkliga hinder	9
Distansutbildning	9
Utbildningsbakgrund	10
Åldersfördelning	11
Tabeller	12
Teckenförklaring	12
1. Deltagare i statsbidragsberättigade folkhögskolekurser våren 2008 och hösten 2008	12
2. Kurstyp fördelat efter deltagarveckor, deltagare och termin, antal och procent	16
2a. Deltagare i folkhögskolekurser våren 2008 fördelade efter kurstyp	17
2b. Deltagare i folkhögskolekurser hösten 2008 fördelade efter kurstyp	18
3. Deltagare i statsbidragsberättigade folkhögskolekurser våren och hösten 2008	19
4. Deltagare med funktionsnedsättning i statsbidragsberättigade folkhögskolekurser våren och hösten 2008 efter kurstyp och funktionsnedsättning	21
5. Deltagare i folkhögskolekurser våren och hösten 2008 efter län och huvudmannagrupp	22
6. Deltagare i folkhögskolekurser våren 2006 till hösten 2008	23
7a. Verksamhetsredovisning vårterminen 2008	24
7b. Verksamhetsredovisning höstterminen 2008	32
Fakta om statistiken	37
Detta omfattar statistiken	37
Definitioner och förklaringar	37
Så görs statistiken	42
Statistikens tillförlitlighet	42
Bra att veta	42
Annan statistik	42
In English	43
Summary	43
List of tables	43
List of terms	44

Statistiken med kommentarer

Folkbildning

Folkhögskolan

Till skillnad från andra skolformer är folkhögskolan inte bunden till centralt fastställda läroplaner. Varje folkhögskola bestämmer själv sin verksamhet med hänsyn till skolans ideologiska och kunskapsmässiga inriktning. Verksamheter som syftar till att utjämna utbildningsklyftor och höja utbildningsnivån i samhället skall prioriteras liksom verksamhet som riktar sig till utbildningsmässigt, socialt och kulturellt missgynnade personer.

Folkhögskolan kan ge grundskolekompetens och gymnasiekompetens. Folkhögskolorna erbjuder också, inom ramen för statsbidragen, särskilda kurser där en större del av studietiden ägnas åt det ämnesområde man valt. En del av dessa kurser är yrkesinriktade.

Folkhögskolorna kan bedrivas som rörelseskolor, dvs. skolor som drivs av folk-rörelser, stödföreningar och andra organisationer (t.ex. arbetarrörelsen, nykterhetsrörelsen, fria samfund och svenska kyrkan) eller som landsting och region-skolor.

Varje folkhögskola skall enligt förordningen om statsbidrag till folkbildningen (SFS 1991:977 med ändring 1992:737, 1998:973, 2000:1451 samt 2006:1499) anordna allmänna kurser som årligen omfattar minst 15 procent av verksamheten. Dessa kurser kännetecknas av ett brett ämnesval. De allmänna och särskilda kurserna har en längd om minst 15 kursdagar. Folkhögskolan anordnar även korta kurser om 1–14 kursdagar.

Folkbildningsrådet, (FBR) som inrättades den 1 juli 1991, har till uppgift att fördela statsbidragen samt att kontinuerligt följa upp och utvärdera verksamheten. Detta görs bl.a. med hjälp av de statistikinsamlingar som SCB har i uppdrag att göra åt Folkbildningsrådet. Resultat från dessa insamlingar redovisas i denna publikation.

Folkbildningens uppdrag

Folkbildningspropositionen *Lära, växa, förändra* (2005/06:192), riksdagsbeslut och regeringens riktlinjer ligger till grund för folkbildningens uppdrag. Riksdagen beslutar om syftet med statens bidrag till folkbildningen.

Folkbildningen har i uppdrag att:

- Stödja verksamhet som bidrar till att stärka och utveckla demokratin
- Bidra till att göra det möjligt för människor att påverka sin livssituation och skapa engagemang att delta i samhällsutvecklingen
- Bidra till att utjämna utbildningsklyftor och höja bildnings- och utbildningsnivån i samhället
- Bidra till att bredda intresset för och öka delaktigheten i kulturlivet

Vidare har riksdagen fastställt sju verksamhetsområden, vilka i särskilt hög grad utgör motiv för statens stöd:

- Den gemensamma värdegrunden – alla människors lika värde och jämställdhet mellan könen
- Det mångkulturella samhällets utmaningar

- Den demografiska utmaningen
- Det livslånga lärandet
- Kulturen
- Tillgängligheten och möjligheterna för personer med funktionshinder
- Folkhälsa, hållbar utveckling och global rättvisa

Folkbildningsrådet har i sina egna dokument lyft fram det som är unikt för folkhögskolornas och studieförbundens verksamhet. Denna ska kännetecknas av att vara:

- fri och frivillig (deltagarna väljer själva att delta samt ämnen/kurser/-aktiviteter)
- deltagarstyrd (inflytande över uppläggning och innehåll)
- fri att forma egna utbildningsplaner (icke läroplans- eller betygsstyrd)
- baserad på deltagarnas behov och erfarenheter från vardagslivet
- ideologisk och/eller innehållsmässig profilerad (plats för särarter)
- mångsidig (i sitt verksamhets- och programutbud) samt
- flexibel (snabbt tillgodoser nya utvecklingsbehov och nya former)

Texten ovan är hämtad ur Folkbildningsrådets "Årsredovisning med verksamhetsberättelse" 2009.

Verksamhet 2008

På allmän kurs och särskild kurs har antalet deltagare (person som deltagit i folkhögskolekurs) ökat med 1 000 jämfört med föregående år.

Mätt i deltagarveckor (se Definitioner och förklaringar) svarade dessa kurser för 90 procent av den statsbidragsberättigade kursverksamheten.

Folkhögskolornas verksamhet. Antal

Kurstyp	Deltagarveckor		Deltagare		Kvinnor		Män	
	2008	2007	Vt 2008	Ht 2008	Vt 2008	Ht 2008	Vt 2008	Ht 2008
TOTALT KURSER	1 000 637	1 125 753	98 855	108 237	60 187	62 610	38 668	45 627
Allmän kurs	406 336	426 095	11 892	12 299	7 601	7 747	4 291	4 552
Särskilda kurser	440 120	416 384	14 368	15 209	9 661	10 187	4 707	5 022
Påbyggnadsutbildning	2 574	3 065	90	58	59	28	31	30
Summa långa kurser	849 030	845 544	26 350	27 566	17 321	17 962	9 029	9 604
Korta kurser	86 103	96 685	60 491	67 898	35 841	38 021	24 650	29 877
Öppen folkbildning	4 753	3 798	7 874	9 466	4 401	4 689	3 473	4 777
Summa korta kurser	90 856	100 483	68 365	77 364	40 242	42 710	28 123	34 654
Summa folkbildning kurser	939 886	946 027	94 715	104 930	57 563	60 672	37 152	44 258
Kulturprogram	5 702	5 740	120 146	128 287	68 363	73 411	51 783	54 876
Indiv. gymnasieprogram	8 086	7 332	280	275	164	166	116	109
Kurser via LAN/Af	3 555	1 424	225	135	140	74	85	61
Uppdragskurser via kommuner	25 005	27 857	848	546	589	328	259	218
Övriga uppdragsutbildningar	23 256	25 522	2 696	2 351	1 683	1 370	1 013	981
Aktivitetsgarantiutbildningar (SAGA) lång kurs ¹	25	89 358	2	.	2	.	–	.
Aktivitetsgarantiutbildningar (SAGA) kort kurs ¹	.	1 222
Jobb- och utvecklingsgaranti lång kurs ²	824	26 695	89	.	46	.	43	.
Jobb- och utvecklingsgaranti kort kurs ²	.	316
Summa övrig utb. kurser	60 751	179 726	4 140	3 307	2 624	1 938	1 516	1 369

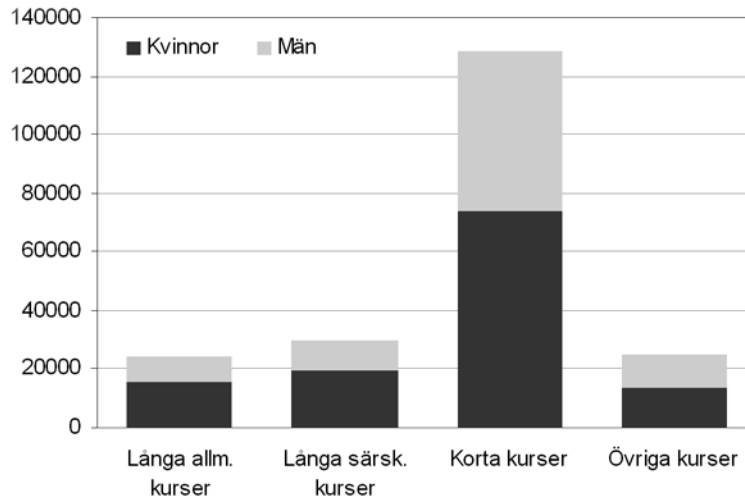
1) Aktivitetsgarantiutbildningen upphörde 2007-07-01, se Definitioner och förklaringar.

2) Jobb- och utvecklingsgarantin upphörde 2008-01-01, se Definitioner och förklaringar.

Kurstyp

Av de olika kurstyperna (se Definitioner och förklaring) är alla statsbidragsberättigade utom uppdragsutbildningarna.

Deltagare i folkhögskolekurser 2008 fördelade efter kurstyp. Antal



Långa kurser

Långa kurser (längre än 14 dagar) utgörs av allmän och särskild kurs. Under vårterminen uppgick antalet deltagare till 26 300 och under höstterminen till 27 500. Antalet kvinnor (som studerade på långa kurser) var under våren 17 300 och under hösten 17 900. Antalet män uppgick under våren till 9 000 och under hösten till 9 600. Antalet deltagare på de långa kurserna har ökat med drygt 1 000 sedan föregående år.

Allmän kurs

Antalet deltagare på allmän kurs var under våren 11 900 och under hösten 12 300. Under våren uppgick kvinnornas andel till 64 procent och männens till 36 procent. Motsvarande siffror för hösten var 63 respektive 37 procent.

Bland deltagarna på allmän kurs under våren såväl som under hösten var det 86 procent som studerade allmänteoretisk inriktning ("allmän, bred ämnesinriktning" och "allmän, dominerad av basämnena"). Antalet deltagare på allmän kurs har minskat med 5 procent sedan föregående år.

Särskild kurs

Antalet deltagare på särskild kurs var under våren 14 400 och under hösten 15 200. Andelen kvinnor uppgick på våren såväl som på hösten till 67 procent och motsvarande siffror för männen var 33 procent.

De långa särskilda kurserna hade oavsett termin störst andelar deltagare på kurser i estetiska ämnen, beteendekunskap och humaniora samt samhällsvetenskapliga ämnen. Av deltagarna på våren valde 39 procent en estetisk inriktning och motsvarande andel för hösten var 37 procent. Könsfördelningen var jämn på bägge terminerna. Antalet deltagare på särskild kurs har ökat med 8 procent sedan 2007.

Korta kurser

De korta kurserna är den kurstyp som har flest kursdeltagare av folkhögskolans statsbidragsberättigade kurser. Det kan vara från en dags ledarkurs till 14 dagars estetisk kurs. Under våren var det 71 700 och under hösten 76 000 deltagare.

Antalet deltagare på korta kurser har minskat med 1 procent jämfört med föregående år.

Drygt en tredjedel av deltagarna på korta kurser under våren studerade samhällsvetenskapliga ämnen. Andelen kvinnor som valt en samhällsvetenskaplig inriktning uppgick till 27 procent och för männen uppgick andelen till 36 procent.

Under hösten 2008 var det däremot störst antal deltagare inom beteendekunskap och humaniora. Drygt en tredjedel av deltagarna studerade denna ämnesinriktning. Andelen kvinnor som valt en inriktning inom beteendekunskap och humaniora uppgick till 35 procent och för männen var andelen 39 procent.

Öppen folkbildning

Öppen folkbildning infördes 1 januari 2006. Det kan t.ex. vara en kurs med deltagare som inte kan förväntas vara regelbundna i sina studier eller en seminariserie kring en angelägen fråga. Antalet deltagare inom Öppen folkbildning har ökat med 34 procent sedan 2007.

Deltagarantalet under våren 2008 uppgick till 7 900 och under hösten till 9 500. Andelen kvinnor uppgick på våren till 56 procent och andelen män till 44 procent. Höstens motsvarande siffror för såväl kvinnor som män var 50 procent.

Två tredjedelar av deltagare under våren valde en kurs med samhällsvetenskaplig inriktning. Av kvinnorna valde 67 procent denna inriktning och motsvarande andel för männen var 59 procent.

Under hösten 2008 valde var tredje deltagare en kurs med samhällsvetenskaplig inriktning. Av kvinnorna valde 36 procent denna kursinriktning och för männen uppgick andelen till 29 procent.

Kulturprogram

Under året anordnades 1 500 kulturaktiviteter för allmänheten på våren och under hösten uppgick antalet till 1 400. Antalet personer som deltog i eller besökte ett kulturprogram under 2008 uppgick till 248 400, en ökning med 7 200 personer sedan föregående år.

De kulturprogram som var inriktade på sång och musik hade flest deltagare. Av kvinnorna såväl som bland männen valde 44 procent ett arrangemang med denna kulturinriktning.

Uppdrag

Antalet inrapporterade deltagare under våren och hösten var 4 200 respektive 3 400 deltagare. Motsvarande uppgifter för år 2007 var 9 900 respektive 9 300 deltagare.

Antalet deltagare på uppdragsutbildningarna har minskat med drygt 11 500 jämfört med föregående år. Det är främst inom uppdragsutbildningar via AMS som deltagandet har minskat. Där uppgår minskningen till drygt 11 300 deltagare.

Aktivitetsgarantiutbildning (SAGA)

Särskild aktivitetsgarantiutbildning (SAGA), en utbildningssatsning för arbetslösa inom ramen AMS garantiutbildning, upphörde den 1 juli 2007. Antalet deltagare inom denna uppdragstyp minskade med drygt 8 000 sedan föregående år. De personer som fått denna utbildningssatsning vid folkhögskola beviljad före 1 juli 2007, fick fortsätta utbildningen. Under våren 2008 fanns det därför ett fåtal deltagare som deltog i utbildning inom beteendekunskap, humaniora.

Ungdomsplats AMS

Denna verksamhet infördes hösten 2005 och upphörde 2007-01-01. Anledningen var att en ny jobb- och utvecklingsgaranti för ungdomar planerades att införas. Den 2 juli 2007 infördes istället Jobb- och utvecklingsgarantin.

Jobb- och utvecklingsgarantin

Jobb- och utvecklingsgarantin infördes 2 juli 2007 och upphörde 1 januari 2008. Den ersatte Ungdomsplats AMS. Syftet var att erbjuda personer som varit arbetslösa under lång tid individuellt utformade insatser för att de så snabbt som möjligt skall få arbete. De personer som fått denna utbildningssatsning vid folkhögskola beviljad före 31 december 2007, fick fortsätta utbildningen. Under våren 2008 fanns det drygt 90 deltagare som deltog i utbildning främst med allmän, bred ämnesinriktning. Antalet deltagare minskade med 3 200 sedan 2007.

Uppdrag Individuellt gymnasieprogram

Drygt 600 ungdomar deltog i denna verksamhet under året. Andelen kvinnor uppgick till 59 procent och motsvarande andel för män var 41 procent. Antalet deltagare på individuellt gymnasieprogram har ökat med 44 procent jämfört med föregående år.

Uppdrag Länsarbetsnämnden/Arbetsförmedlingen

Antalet kursdeltagare var cirka 360. Den huvudsakliga kursinriktningen var allmän-teoretisk. Av kursdeltagarna under 2008 valde 93 procent av kvinnorna och 94 procent av männen denna kursinriktning. Antalet deltagare har ökat med 54 procent sedan föregående år.

Uppdragskurser via kommuner

Antalet kursdeltagare på uppdragskurser via kommuner (Uppdrag folkhögskolekurs, Uppdrag kommun/Svenska för invandrare, Uppdrag komvuxkurs och Uppdrag orienteringskurs) uppgick under vårterminen till cirka 800 och under höstterminen till cirka 500. Antalet kursdeltagare har minskat med drygt 200 sedan föregående år.

Andelen kvinnor under våren 2008 uppgick till 66 procent och motsvarande andel för männen var 34 procent.

Den huvudsakliga kursinriktningen under 2008 var allmän-teoretisk. Under våren valde 78 procent av kvinnorna och 77 procent av männen en sådan kursinriktning. Motsvarande andel för hösten var 85 respektive 79 procent.

Uppdrag Övrigt

Under 2008 var antalet deltagare cirka 5 000. Andelen kvinnor uppgick till 60 procent och andelen män till 40 procent. Under vårterminen var det flest deltagare inom medicin, hälso- och sjukvård (26 procent) och under hösten samhällsvetenskap (26 procent). Under våren (37 procent) och hösten (30 procent) föredrog kvinnorna kurser inriktade mot medicin, hälso- och sjukvård.

Den kursinriktning som drygt var fjärde man föredrog under såväl våren som under hösten var en samhällsvetenskaplig inriktning.

Påbyggnadsutbildning

Under 2008 uppgick antalet kursdeltagare till knappt 150. Kvinnornas andel uppgick till 59 procent och för männen var andelen 41 procent. Under året valde 82 procent av männen en utbildning inriktad mot musik, och 40 procent av kvinnorna valde att studera ”medicin, hälso- och sjukvård”. Antalet deltagare har sedan 2007 minskat med 24 procent.

Särskild utbildningsinsats Gävleborg

Denna verksamhet pågick till och med första halvåret 2006.

Funktionsnedsättning och språkliga hinder

Folkhögskolorna har som mål att ha en hög grad av tillgänglighet för människor med olika typer av funktionsnedsättning. I de fall en deltagare har mer än en funktionsnedsättning har skolan rapporterat den funktionsnedsättning som inverkat mest på deltagarens livsföring. Andelen deltagare med funktionsnedsättning på långa kurser var 19 procent under 2008, vilket även var andelen under 2007. Invandrade med brister i svenska språket utgjorde 12 procent på de långa kurserna.

Antalet deltagare med funktionsnedsättning på långa och korta kurser är jämförbart med föregående år. På de korta kurserna har antalet personer med funktionsnedsättning minskat med två procent, och de långa kurserna har en ökning med två procent.

Kursdeltagare med funktionsnedsättning eller brister i svenska språket. Antal

	Vt 2006	Ht 2006	Vt 2007	Ht 2007	Vt 2008	Ht 2008
Långa kurser						
Funktionsnedsättning	3 954	3 930	3 959	4 126	4 066	4 268
Språklig funktionsnedsättning ¹	1 161	960	987	950	929	999
Summa funktionsnedsättningar	5 115	4 890	4 946	5 076	4 995	5 267
Invandrade med brister i svenska språket	2 673	2 893	3 065	3 514	3 492	3 567
Korta kurser						
Funktionsnedsättning	5 986	6 622	6 403	7 276	6 236	7 060
Språklig funktionsnedsättning ¹	121	101	74	170	82	197
Summa funktionsnedsättningar	6 107	6 723	6 477	7 446	6 318	7 257
Invandrade med brister i svenska språket	84	254	1 130	447	469	190

1) Dyslexi.

Distansutbildning

Under 2008 har drygt 600 kurser bedrivits som distansutbildning vilket är jämförbart med föregående år. Antalet deltagare på kurser med distansutbildning har ökat med 13 procent sedan föregående år.

Det ämnesområde som dominerade på distanskurserna var "Beteendekunskap, humaniora". Av deltagarna under 2008 valde 30 procent detta ämnesområde. Nästan en tredjedel av alla kvinnor och män valde att studera ett ämne inom "Beteendekunskap, humaniora". Kurser inriktade mot "Annan ledarutbildning inklusive organisation" samlade flest antal deltagare.

Språk valdes av 16 procent av deltagarna, där kvinnornas andel uppgick till 71 procent och andelen män var 29 procent. Den tredje största kursinriktningen var "Estetiska ämnen", som 12 procent av deltagarna valde. För övrigt fanns det deltagare inom alla ämnesgrupper.

Distansutbildning. Antal

Kurstyp	Vt 2008					Ht 2008				
	Antal kurser	Delta-gar-veckor	Delta-gare	Antal kvinnor	Antal män	Antal kurser	Delta-gar-veckor	Delta-gare	Antal kvinnor	Antal män
Totalt	318	37 129	3 397	2 462	935	329	37 626	3 930	2 741	1 189
Långa allmänna kurser	122	10 695	885	601	284	110	9 566	778	490	288
Långa särskilda kurser	166	25 230	2 211	1 645	566	195	27 032	2 748	2 013	735
Korta kurser	18	383	200	134	66	22	701	368	209	159
Öppen folkbildning	–	–	–	–	–	1	80	7	1	6

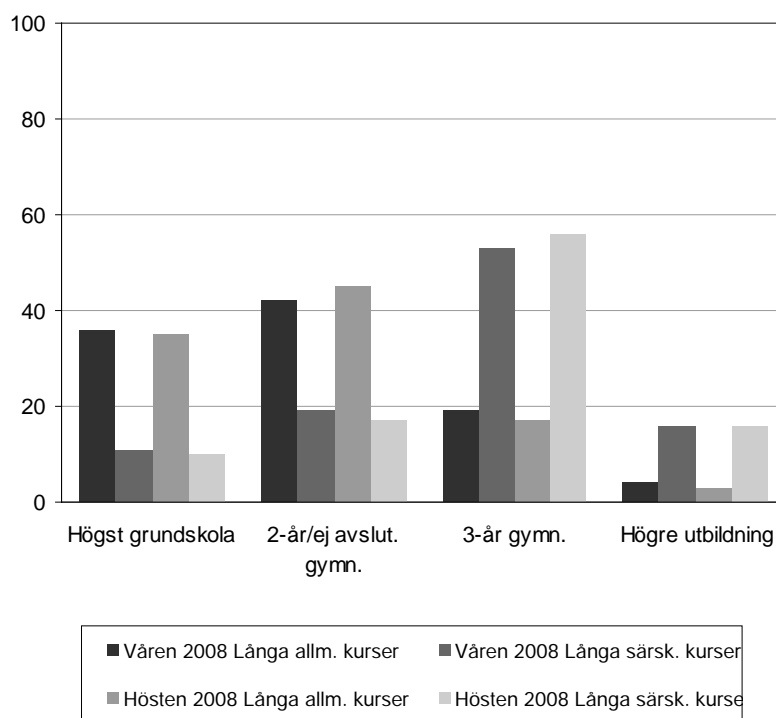
Övrig kursverksamhet	12	821	101	82	19	1	247	29	28	1
----------------------	----	-----	-----	----	----	---	-----	----	----	---

Utbildningsbakgrund

På långa allmänna kurser var utbildningsbakgrunden högst grundskolekompetens för en tredjedel av deltagarna, som studerade under 2008. Andelen med högst 2-årig gymnasieutbildning var under våren 78 procent och under hösten 80 procent. Motsvarande andelar under 2007 uppgick till 74 procent för våren och 75 procent för hösten.

På långa särskilda kurser där en större del av studietiden ägnas åt ett valt ämnesområde eller yrkesinriktning, hade deltagarna däremot en högre utbildningsbakgrund. 53 procent av deltagarna under våren och 56 procent under hösten hade en 3-årig gymnasieutbildning.

Deltagare i långa folkhögskolekurser fördelade efter tidigare utbildning. Procent

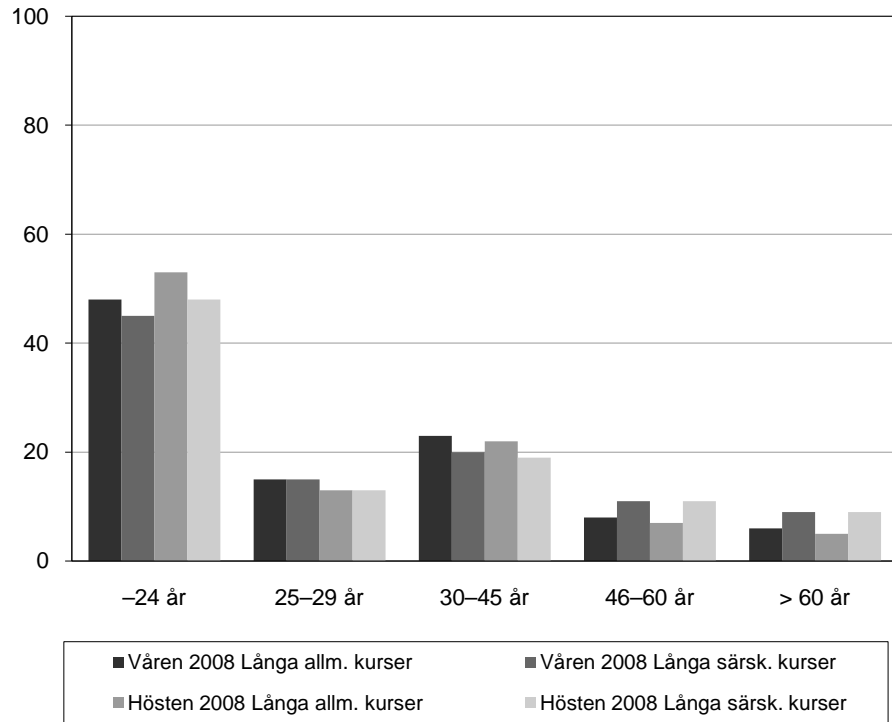


I tabellerna 2a och 2b redovisas tidigare högsta utbildning för deltagare på de långa kurserna.

Åldersfördelning

Nästan hälften av deltagarna på de långa allmänna och särskilda kurserna var yngre än 25 år under såväl vår- som höstterminen.

Deltagare i långa folkhögskolekurser våren och hösten 2008 fördelade efter ålder. Procent



I tabellerna 2a och 2b redovisas åldersfördelning för deltagare på de långa kurserna.

Tabeller

Teckenförklaring

Explanation of symbols

–	Noll	Zero
..	Uppgift inte tillgänglig eller för osäker för att anges	Data not available
.	Uppgift kan inte förekomma	Not applicable

1. Deltagare i statsbidragsberättigade folkhögskolekurser våren 2008 och hösten 2008

1. Participants in State subsidy folk high school courses in spring and autumn term 2008

Län	Våren 2008					Hösten 2008				
	Deltagare			Antal delt. veckor	Antal delt. långa kurser	Deltagare			Antal delt. veckor	Antal delt. långa kurser
	Antal Totalt	Antal Kvinnor	Antal Män			Antal Totalt	Antal Kvinnor	Antal Män		
Riket	94 625	57 504	37 121	488 748	26 260	104 872	60 644	44 228	448 564	27 508
Stockholms län	15 528	8 722	6 806	80 458	4 603	22 438	11 723	10 715	79 325	4 936
Runö	1 940	866	1 074	3 894	242	2 411	1 072	1 339	4 421	216
Lillsveds gymnastik och idrottsfolkhögskola	651	507	144	3 094	225	976	755	221	3 445	254
Jakobsbergs folkhögskola	711	505	206	5 140	257	411	287	124	3 640	226
Kaggeholms folkhögskola	286	156	130	5 363	271	439	229	210	3 469	221
Botkyrka folkhögskola	556	340	216	2 437	343	1 440	937	503	2 147	307
Södertörns folkhögskola	90	71	19	1 873	90	310	93	217	1 813	95
Birkagårdens folkhögskola	354	225	129	4 602	354	369	252	117	4 297	369
Långbro folkhögskola	140	115	25	2 045	101	209	174	35	2 196	127
Skeppsholmens folkhögskola	350	109	241	2 330	129	1 512	241	1 271	2 010	120
Långholmens folkhögskola	550	408	142	2 842	140	715	507	208	2 828	176
S: ta Birgittas folkhögskola	186	136	50	2 152	134	211	152	59	1 840	123
Stadsmissionens folkhögskola	135	89	46	2 873	135	372	252	120	2 448	140
MKFC Stockholms folkhögskola	327	193	134	6 655	327	361	221	140	6 937	361
Skarpnäcks folkhögskola	122	78	44	2 239	122	256	180	76	2 209	117
Alma folkhögskola	124	75	49	1 783	97	307	181	126	2 351	184
Röda korsets folkhögskola	221	189	32	2 717	168	206	177	29	2 738	165
Ågesta folkhögskola	677	405	272	2 862	137	1 004	621	383	2 567	171
Hagabergs folkhögskola	590	413	177	3 992	242	857	536	321	3 668	248
Folkhögskolan Vårdinge by	145	108	37	2 485	124	159	104	55	2 363	139
Tollare folkhögskola	2 070	1 318	752	4 070	265	1 789	1 067	722	3 755	243
Sundbybergs folkhögskola	280	216	64	4 084	216	248	187	61	3 544	212
Bosöns folkhögskola	2 404	670	1 734	3 319	86	3 378	1 008	2 370	4 013	129
Lidingö folkhögskola	1 403	792	611	2 397	92	2 425	1 301	1 124	3 719	145
Väddö folkhögskola	341	197	144	1 896	103	768	344	424	3 011	186
Sigtuna folkhögskola	875	541	334	3 314	203	1 305	845	460	3 896	262
Uppsala län	1 648	1 121	527	7 705	394	1 290	891	399	6 790	385
Nordens folkhögskola	388	254	134	3 896	196	231	163	68	3 243	198
Wiks folkhögskola	1 260	867	393	3 809	198	1 059	728	331	3 547	187
Södermanlands län	2 668	1 674	994	15 927	781	5 440	2 892	2 548	16 526	980
Kjesäters folkhögskola	610	336	274	2 194	113	2 804	1 403	1 401	4 283	245
Nyköpings folkhögskola	223	145	78	3 092	159	191	129	62	2 550	158
Åsa folkhögskola	996	693	303	4 337	215	841	517	324	3 237	212
Eskilstuna folkhögskola	419	284	135	3 624	170	415	292	123	3 515	196
Stensunds folkhögskola	420	216	204	2 680	124	1 189	551	638	2 941	169
Östergötlands län	3 348	1 880	1 468	25 377	1 305	2 311	1 527	784	23 095	1 412
Liljeholmens folkhögskola	314	212	102	5 435	274	359	232	127	4 699	302
Mo Gårds folkhögskola	136	81	55	2 068	92	108	62	46	1 570	86
Valla folkhögskola	758	468	290	4 357	202	381	242	139	3 294	197

Tabell 1 (forts.)

Län	Våren 2008					Hösten 2008				
	Deltagare			Antal delt. veckor	Antal delt. långa kurser	Deltagare			Antal delt. veckor	Antal delt. långa kurser
	Antal Totalt	Antal Kvinnor	Antal Män			Antal Totalt	Antal Kvinnor	Antal Män		
Lunnevals folkhögskola	158	95	63	3 168	154	163	92	71	2 646	163
Marieborgs folkhögskola	866	547	319	4 782	248	689	472	217	4 550	270
Bona folkhögskola	222	148	74	2 577	122	206	128	78	2 373	137
Vadstena folkhögskola	894	329	565	2 990	213	405	299	106	3 963	257
Jönköpings län	4 216	2 562	1 654	35 021	1 870	5 905	3 379	2 526	31 182	1 862
Mullsjö folkhögskola	778	537	241	3 559	204	1 302	795	507	3 744	234
Södra Vätterbygdens folkhögskola	638	389	249	5 512	276	620	343	277	4 966	285
Braheskolan/Visingsö folkhögskola	345	256	89	4 025	218	754	451	303	4 170	217
Sörängens folkhögskola	211	154	57	3 521	197	212	154	58	3 254	199
Viebäcks folkhögskola	251	150	101	3 963	251	495	316	179	3 169	227
Folkhögskolan i Värnamo	193	127	66	3 455	193	209	145	64	2 864	209
Ådelfors folkhögskola	1 400	688	712	5 362	245	1 931	979	952	4 914	238
Mariannelunds folkhögskola	221	139	82	3 334	163	273	135	138	2 449	144
Sommenbygdens folkhögskola	179	122	57	2 290	123	109	61	48	1 652	109
Kronobergs län	992	649	343	9 122	455	782	488	294	8 680	558
Grimslövs folkhögskola	277	208	69	2 504	115	152	106	46	2 465	152
Markaryds folkhögskola	147	94	53	2 925	147	138	87	51	2 542	138
S: t Sigfrids folkhögskola	568	347	221	3 693	193	492	295	197	3 673	268
Kalmar län	3 030	2 006	1 024	16 889	910	3 169	1 983	1 186	14 544	898
Ölands folkhögskola	465	341	124	3 348	184	374	261	113	3 274	178
Högalids folkhögskola	795	464	331	3 025	135	599	334	265	2 864	138
Oskarshamns folkhögskola	597	440	157	3 740	211	434	272	162	2 367	182
Gamleby folkhögskola	659	460	199	3 374	165	1 260	786	474	3 119	191
Vimmerby folkhögskola	514	301	213	3 402	215	502	330	172	2 920	209
Gotlands län	529	355	174	3 719	265	601	415	186	4 314	362
Gotlands läns folkhögskola	529	355	174	3 719	265	601	415	186	4 314	362
Blekinge län	3 043	1 793	1 250	10 911	539	2 329	1 401	928	9 098	567
Jämshögs folkhögskola	405	275	130	3 252	156	346	243	103	2 450	136
Litorina folkhögskola	739	435	304	2 264	142	410	242	168	1 681	128
Blekinge läns folkhögskola	908	515	393	2 973	157	417	257	160	2 787	203
Valjevikens folkhögskola	991	568	423	2 422	84	1 156	659	497	2 180	100
Skåne län	8 136	4 737	3 399	63 926	3 088	6 728	3 858	2 870	56 675	3 398
Fridhems folkhögskola	1 169	801	368	5 897	227	240	122	118	4 309	240
Folkhögskolan Hvilan	177	100	77	3 748	177	200	109	91	3 368	198
Östra Grevie folkhögskola	332	260	72	7 304	332	329	253	76	5 922	329
Glimåkra folkhögskola	678	389	289	3 764	193	446	273	173	3 624	289
Skurups folkhögskola	245	139	106	4 883	245	252	140	112	3 938	252
Österlens folkhögskola	247	165	82	3 734	196	337	225	112	3 600	181
Malmö folkhögskola	160	104	56	2 512	146	177	116	61	2 443	146
Kvarnby folkhögskola	358	204	154	2 825	167	566	300	266	2 933	226
Hyllie Park folkhögskola	136	54	82	2 706	136	170	65	105	2 846	170
S: ta Maria folkhögskola	562	334	228	2 237	94	368	259	109	2 007	112
Glokala folkhögskolan i Malmö	394	213	181	2 589	129	153	87	66	1 795	120
Örenäs folkhögskola	1 595	634	961	1 910	60	1 068	431	637	1 790	84
Sundsgårdens folkhögskola	911	604	307	5 396	289	786	524	262	4 238	281
Eslövs folkhögskola	196	97	99	3 754	173	239	147	92	3 606	213
Önnestads folkhögskola	297	203	94	4 806	232	250	185	65	4 378	250
Furuboda folkhögskola	399	229	170	1 884	84	817	371	446	1 965	75
Nordvästra Skånes folkhögskola	280	207	73	3 977	208	330	251	79	3 913	232
Hallands län	1 737	1 064	673	6 454	329	1 695	1 035	660	7 038	431
Katrinebergs folkhögskola	1 409	814	595	4 005	203	1 396	792	604	4 247	268
Löftadalens folkhögskola	328	250	78	2 449	126	299	243	56	2 791	163
Västra Götalands län	15 825	9 304	6 521	63 773	3 423	14 599	8 429	6 170	57 369	3 306
Wendelsbergs folkhögskola	1 112	670	442	4 217	180	1 279	659	620	3 693	189
Billströmska folkhögskolan	325	198	127	2 300	117	580	348	232	2 523	166
Grebbestads folkhögskola	497	268	229	1 873	122	575	440	135	2 185	106
Dalslands folkhögskola	385	222	163	3 322	168	232	132	100	2 722	146
Helsjöns folkhögskola	219	152	67	2 552	158	307	208	99	2 333	134
Vara folkhögskola	1 341	787	554	2 616	100	1 595	772	823	2 364	107

Tabell 1 (forts.)

Län	Våren 2008					Hösten 2008				
	Deltagare			Antal delt. veckor	Antal delt. långa kurser	Deltagare			Antal delt. veckor	Antal delt. långa kurser
	Antal Totalt	Antal Kvinnor	Antal Män			Antal Totalt	Antal Kvinnor	Antal Män		
Göteborgs folkhögskola	329	203	126	6 292	329	356	235	121	6 063	356
Kvinnofolkhögskolan	1 007	907	100	3 016	143	801	788	13	2 938	189
Finska folkhögskolan	192	157	35	2 531	161	211	160	51	2 497	155
Arb. Rörelsens folkhögskola	1 246	506	740	2 451	116	395	188	207	2 321	152
Folkhögskolan Angered	135	120	15	2 342	135	313	199	114	1 731	109
Nordiska folkhögskolan	352	236	116	3 844	216	677	454	223	3 846	240
Ljungskile folkhögskola	1 880	1 140	740	5 636	249	1 314	802	512	4 824	253
Hjälmaredds folkhögskola	289	191	98	3 431	289	368	243	125	3 010	165
Fristads folkhögskola	926	636	290	3 696	215	618	397	221	2 778	188
Viskadalens folkhögskola	3 798	1 917	1 881	3 697	132	3 341	1 431	1 910	3 447	145
Axevalla folkhögskola	750	340	410	2 971	131	798	426	372	2 472	119
Hjo folkhögskola	397	247	150	4 493	335	305	192	113	3 299	259
Hellidens folkhögskola	645	407	238	2 493	127	534	355	179	2 323	128
Värmlands län	2 050	1 421	629	18 672	1 059	2 229	1 535	694	16 060	1 012
Klarälvdalens folkhögskola	223	136	87	3 260	180	243	149	94	2 876	176
Geijerskolan	128	80	48	2 708	128	368	241	127	2 640	139
Kyrkeruds folkhögskola	359	274	85	1 969	72	443	368	75	1 535	79
Molkoms folkhögskola	339	219	120	3 755	178	256	165	91	3 144	183
Kristinehamns folkhögskola	574	415	159	3 446	332	560	363	197	3 088	295
Ingesunds folkhögskola	427	297	130	3 534	169	359	249	110	2 777	140
Örebro län	1 740	1 100	640	15 813	865	1 895	1 201	694	14 449	887
Kävesta folkhögskola	220	163	57	2 825	139	176	123	53	2 484	143
Hällefors folkhögskola	202	133	69	2 062	93	202	144	58	1 992	112
Örebro folkhögskola	114	70	44	2 346	114	105	61	44	1 742	105
Karlskoga folkhögskola	525	307	218	4 533	278	850	507	343	4 347	309
Fellingsbro folkhögskola	679	427	252	4 047	241	562	366	196	3 884	218
Västmanlands län	2 218	1 598	620	10 316	689	1 408	894	514	8 095	548
Skinnskattebergs folkhögskola	273	133	140	2 342	133	601	271	330	1 914	111
Hästsportens folkhögskola	1 420	1 076	344	2 566	263	408	317	91	1 814	162
Västerås folkhögskola	169	117	52	2 754	169	138	109	29	2 021	138
Tärna folkhögskola	356	272	84	2 654	124	261	197	64	2 346	137
Dalarnas län	6 005	3 941	2 064	23 875	1 195	5 392	3 411	1 981	20 482	1 193
Malungs folkhögskola	303	179	124	2 557	140	245	184	61	1 795	109
Leksands folkhögskola	139	108	31	3 114	138	187	137	50	2 662	153
Västanviks folkhögskola	276	185	91	1 410	51	624	400	224	1 665	72
Mora folkhögskola	590	480	110	3 062	160	531	374	157	2 727	175
Fornby folkhögskola	253	196	57	3 468	162	172	127	45	2 918	172
Sjöviks folkhögskola	453	287	166	5 742	310	575	364	211	5 503	349
Brunnsviks folkhögskola	3 991	2 506	1 485	4 522	234	3 058	1 825	1 233	3 212	163
Gävleborgs län	4 082	2 744	1 338	15 970	799	4 137	2 609	1 528	14 190	794
PRO: s folkhögskola	1 538	990	548	2 144	66	1 869	1 138	731	2 066	96
Västerbergs folkhögskola	501	347	154	4 374	264	294	240	54	2 934	189
Färnebo folkhögskola	609	458	151	1 970	96	630	456	174	2 137	119
Bollnäs folkhögskola	1 022	646	376	4 228	181	1 116	607	509	4 243	208
Forsa folkhögskola	412	303	109	3 254	192	228	168	60	2 810	182
Västernorrlands län	3 009	1 835	1 174	15 051	916	4 476	2 487	1 989	15 305	1 140
Ålsta folkhögskola	644	396	248	2 849	137	675	442	233	3 361	176
Härnösands folkhögskola	1 072	712	360	4 162	222	1 248	758	490	4 164	266
Höla folkhögskola	660	365	295	2 682	169	884	477	407	2 501	190
Mellansels folkhögskola	347	175	172	3 104	212	348	199	149	3 226	302
Hampnäs folkhögskola	286	187	99	2 254	176	1 321	611	710	2 053	206
Jämtlands län	1 525	937	588	7 847	446	2 819	1 725	1 094	8 295	503
Birka folkhögskola	886	517	369	3 636	197	728	500	228	3 687	214
Hållands folkhögskola	341	196	145	2 620	130	1 771	1 026	745	3 208	153
Bäckedals folkhögskola	298	224	74	1 591	119	320	199	121	1 400	136
Västerbottens län	7 233	4 223	3 010	19 874	1 025	6 924	3 968	2 956	18 619	1 102
Vindelns folkhögskola	332	212	120	3 026	173	288	191	97	2 264	162
Dalkarlså folkhögskola	183	95	88	2 039	103	220	112	108	2 180	133
Storumans folkhögskola	659	238	421	2 962	120	358	181	177	2 022	103
Strömbäcks folkhögskola	668	423	245	2 790	132	1 250	739	511	3 543	183
Medlefors folkhögskola	3 942	2 214	1 728	4 245	194	3 786	2 047	1 739	4 202	205
Solviks folkhögskola	238	119	119	2 670	162	270	144	126	2 769	173

Edelviks folkhögskola	1 211	922	289	2 142	141	752	554	198	1 639	143
-----------------------	-------	-----	-----	-------	-----	-----	-----	-----	-------	-----

Tabell 1 (forts.)

Län	Våren 2008					Hösten 2008				
	Deltagare			Antal delt. veckor	Antal delt. långa kurser	Deltagare			Antal delt. veckor	Antal delt. långa kurser
	Antal Totalt	Antal Kvinnor	Antal Män			Antal Totalt	Antal Kvinnor	Antal Män		
Norrbottnens län	6 063	3 838	2 225	22 048	1 304	8 305	4 793	3 512	18 433	1 234
Kalix folkhögskola	452	273	179	3 348	150	460	246	214	3 147	228
Tornedalens folkhögskola	847	541	306	1 834	101	625	328	297	1 404	100
Älvsby folkhögskola	1 031	644	387	2 159	96	3 150	1 657	1 493	2 590	82
Sunderby folkhögskola	1 040	642	398	4 321	265	1 328	783	545	3 844	290
Framnäs folkhögskola	587	372	215	3 769	225	838	510	328	3 036	194
Sverigefinska folkhögskolan	971	601	370	2 622	174	1 175	775	400	2 135	226
Malmfältens folkhögskola	1 135	765	370	3 995	293	729	494	235	2 277	114

2. Kurstyp fördelat efter deltagarveckor, deltagare och termin, antal och procent

2. Type of course by study weeks, participants and term, member and per cent

Kurstyp	Vt 2008				Ht 2008			
	Delta-gar-veckor	Pro-cent	Delta-gare	Pro-cent	Delta-gar-veckor	Pro-cent	Delta-gare	Pro-cent
Totalt	527 879	100	98 855	100,0	472 756	100	108 237	100
Långa allmänna kurser	214 885	40,7	11 892	12,0	191 451	40,5	12 299	11,4
Långa särskilda kurser	231 749	43,9	14 368	14,5	208 371	44,1	15 209	14,1
Korta kurser	39 795	7,5	60 491	61,2	46 308	9,8	67 898	62,7
Öppen folkbildning	2 319	0,4	7 874	8,0	2 434	0,5	9 466	8,7
Uppdragsutbildningar	36 731	7,0	4 049	4,1	23 169	4,9	3 307	3,1
Aktivitetsgarantiutb. (SAGA) lång kurs ¹	25	0,0	2	0,0
Påbyggnadsutbildning	1 551	0,3	90	0,1	1 023	0,2	58	0,1
Jobb- och utvecklingsgarantin lång kurs ²	824	0,2	89	0,1

1) Aktivitetsgarantiutbildningen upphörde 2007-07-07, se Definitioner och förklaring.

2) Jobb- och utvecklingsgarantin upphörde 2008-01-01, se Definitioner och förklaring.

2a. Deltagare i folkhögskolekurser våren 2008 fördelade efter kurstyp

2a. Participants in folk high school courses in spring term 2008 by type of course

Kurstyp	Del- tagar- veckor	Deltagare				Åldersgrupper					
		Antal				< 18 år	18-24 år	25-29 år	30-45 år	46-60 år	> 60 år
		Totalt	Kvinnor	Män	Invand- rade						
Alla kurstyper	527 879	98 855	60 187	38 668	4 956	243	11 926	3 900	5 635	2 629	2 108
Långa allmänna kurser	214 885	11 892	7 601	4 291	3 678	.	5 682	1 736	2 752	960	762
Långa särskilda kurser	231 749	14 368	9 661	4 707	1 254	243	6 192	2 153	2 831	1 609	1 340
Summa långa kurser	446 634	26 260	17 262	8 998	4 932	243	11 874	3 889	5 583	2 569	2 102
Korta kurser (1–14 dagar)	39 795	60 491	35 841	24 650
Öppen folkbildning	2 319	7 874	4 401	3 473
Individuella gymnasieprogram	4 511	280	164	116
Länsarb.nämnd/arb.förmedl.	2 373	225	140	85
Kommuner	6 895	385	233	152
Övrig uppdragsutbildning	13 030	2 696	1 683	1 013
Uppdrag kommunen	5 171	272	181	91
Uppdrag komvux	51	3	3	–
Uppdrag orienteringskurs	4 700	188	172	16
Aktivitetsgarantiutb. (SAGA)											
lång kurs ¹	25	2	2	–	–	.	–	–	–	–	2
Påbyggnadsutbildning	1 551	90	59	31	–	.	47	4	16	22	1
Jobb- och utvecklingsgarantin, lång kurs ²	824	89	46	43	24	.	5	7	36	38	3

Kurstyp	Tidigare utbildning					
	Ej gr. skola	Gr. skola	Ej av- slut. gy.	2-år gy. skola	3-år gy. skola	Högre utb.
Alla kurstyper	2 634	3 307	4 669	3 148	9 915	2 768
Långa allmänna kurser	1 900	2 348	3 481	1 512	2 237	414
Långa särskilda kurser	733	894	1 153	1 624	7 627	2 337
Summa långa kurser	2 633	3 242	4 634	3 136	9 864	2 751
Korta kurser (1–14 dagar)
Öppen folkbildning
Individuella gymnasieprogram
Länsarb.nämnd/arb.förmedl.
Kommuner
Övrig uppdragsutbildning
Uppdrag kommunen
Uppdrag komvux
Uppdrag orienteringskurs
Aktivitetsgarantiutb. (SAGA)						
lång kurs ¹	–	–	2	–	–	–
Påbyggnadsutbildning	1	3	9	12	49	16
Jobb- och utvecklingsgarantin, lång kurs ²	–	62	24	–	2	1

1) Aktivitetsgarantiutbildningen upphörde 2007-07-07, se Definitioner och förklaring.

2) Jobb- och utvecklingsgarantin upphörde 2008-01-01, se Definitioner och förklaring.

2b. Deltagare i folkhögskolekurser hösten 2008 fördelade efter kursstyp**2b. Participants in folk high school courses in autumn term 2008 by type of course**

Kurstyp	Del- tagar- veckor	Deltagare				Åldersgrupper					
		Antal				< 18 år	18-24 år	25-29 år	30-45 år	46-60 år	> 60 år
		Totalt	Kvinnor	Män	Invand- rade						
Alla kursstyper	472 756	108 237	62 610	45 627	4 994	231	13 805	3 507	5 559	2 478	1 937
Långa allmänna kurser	191 451	12 299	7 747	4 552	3 778	.	6 492	1 606	2 705	851	645
Långa särskilda kurser	208 371	15 209	10 187	5 022	1 216	231	7 271	1 899	2 850	1 622	1 287
Summa långa kurser	399 822	27 508	17 934	9 574	4 994	231	13 763	3 505	5 555	2 473	1 932
Korta kurser (1–14 dagar)	46 308	67 898	38 021	29 877
Öppen folkbildning	2 434	9 466	4 689	4 777
Individuella gymnasieprogram	3 573	275	166	109
Länsarb.nämnd/arb.förmedl.	1 182	135	74	61
Kommuner	4 848	343	178	165
Övrig uppdragsutbildning	10 226	2 351	1 370	981
Uppdrag kommunen	3 286	200	147	53
Uppdrag komvux	54	3	3	–
Uppdrag orienteringskurs	–	–	–	–	–	–	–	–	–	–	–
Aktivitetsgarantiutb. (SAGA)
lång kurs ¹
Påbyggnadsutbildning	1 023	58	28	30	–	..	42	2	4	5	5
Jobb- och utvecklingsgarantin, lång kurs ²

Kurstyp	Tidigare utbildning					
	Ej gr. skola	Gr. skola	Ej av- slut. gy.	2-år gy. skola	3-år gy. skola	Högre utb.
Alla kursstyper	2 750	3 112	5 042	3 104	10 634	2 875
Långa allmänna kurser	2 044	2 270	3 892	1 651	2 064	378
Långa särskilda kurser	706	841	1 148	1 451	8 524	2 490
Summa långa kurser	2 750	3 111	5 040	3 102	10 588	2 868
Korta kurser (1–14 dagar)
Öppen folkbildning
Individuella gymnasieprogram
Länsarb.nämnd/arb.förmedl.
Kommuner
Övrig uppdragsutbildning
Uppdrag kommunen
Uppdrag komvux
Uppdrag orienteringskurs
Aktivitetsgarantiutb. (SAGA)
lång kurs ¹
Påbyggnadsutbildning	..	1	2	2	46	7
Jobb- och utvecklingsgarantin, lång kurs ²

1) Aktivitetsgarantiutbildningen upphörde 2007-07-07, se Definitioner och förklaring.

2) Jobb- och utvecklingsgarantin upphörde 2008-01-01, se Definitioner och förklaring.

3. Deltagare i statsbidragsberättigade folkhögskolekurser våren och hösten 2008

3. Participants in folk high school courses spring and autumn term 2008

Kurstyp/inriktning	Våren 2008				Hösten 2008			
	Totalt	Kön		Invand- rade	Totalt	Kön		Invand- rade
		Kvinnor	Män			Kvinnor	Män	
Långa allmänna kurser	11 892	7 601	4 291	3 678	12 299	7 747	4 552	3 778
Allmän, bred ämnesinriktning	7 925	4 986	2 939	2 346	8 188	5 097	3 091	2 494
Allmän, dominerad av basämnena	2 390	1 520	870	810	2 440	1 547	893	778
Beteendekunskap, humaniora	196	147	49	7	214	134	80	2
Estetiska ämnen	204	135	69	24	246	153	93	17
Företagsekonomi, handel och kontor	29	13	16	13	38	20	18	16
Matematik, naturvetenskap	139	75	64	24	135	81	54	17
Medicin, hälso- och sjukvård	74	51	23	12	136	77	59	13
Samhällsvetenskap	241	175	66	106	248	171	77	167
Språk	435	336	99	307	429	328	101	241
Teknik	88	58	30	–	84	50	34	3
Övriga ämnen	171	105	66	29	141	89	52	30
Långa särskilda kurser	14 368	9 661	4 707	1 254	15 209	10 187	5 022	1 216
Beteendekunskap, humaniora	3 496	2 186	1 310	247	3 810	2 424	1 386	235
Estetiska ämnen	5 118	3 378	1 740	234	5 377	3 493	1 884	226
Företagsekonomi, handel och kontor	290	171	119	15	181	116	65	4
Matematik, naturvetenskap	364	255	109	19	244	159	85	6
Medicin, hälso- och sjukvård	1 071	858	213	62	1 102	872	230	44
Samhällsvetenskap	2 104	1 449	655	184	2 376	1 647	729	243
Språk	1 331	1 018	313	468	1 338	1 002	336	426
Teknik	248	130	118	8	268	147	121	17
Övriga ämnen	346	216	130	17	513	327	186	15
Korta kurser	60 491	35 841	24 650	..	67 898	38 021	29 877	..
Allmän, bred ämnesinriktning	421	220	201	..	307	186	121	..
Allmän, dominerad av basämnen	152	104	48	..	27	26	1	..
Beteendekunskap, humaniora	18 299	10 398	7 901	..	24 803	13 177	11 626	..
Estetiska ämnen	9 931	7 048	2 883	..	8 700	5 751	2 949	..
Företagsekonomi, handel och kontor	247	103	144	..	361	180	181	..
Matematik, naturvetenskap	1 605	992	613	..	1 027	643	384	..
Medicin, hälso- och sjukvård	5 638	3 913	1 725	..	4 711	3 166	1 545	..
Samhällsvetenskap	18 745	9 728	9 017	..	21 133	10 930	10 203	..
Språk	1 746	1 238	508	..	1 965	1 380	585	..
Teknik	1 043	475	568	..	945	452	493	..
Övriga ämnen	2 664	1 622	1 042	..	3 919	2 130	1 789	..
Öppen folkbildning	7 874	4 401	3 473	..	9 466	4 689	4 777	..
Allmän, bred ämnesinriktning	–	–	–	..	10	5	5	..
Beteendekunskap, humaniora	884	267	617	..	1 611	800	811	..
Estetiska ämnen	601	403	198	..	3 513	1 397	2 116	..
Företagsekonomi, handel och kontor	45	24	21	..	23	2	21	..
Matematik, naturvetenskap	613	257	356	..	156	88	68	..
Medicin, hälso- och sjukvård	351	272	79	..	272	186	86	..
Samhällsvetenskap	5 030	2 959	2 071	..	3 049	1 669	1 380	..
Språk	82	48	34	..	659	439	220	..
Teknik	101	62	39	..	50	26	24	..
Övriga ämnen	167	109	58	..	123	77	46	..

4. Deltagare med funktionsnedsättning i statsbidragsberättigade folkhögskolekurser våren och hösten 2008 efter kurstyp och funktionsnedsättning

4. Disabled participants in State subsidy folk high school courses spring and autumn term 2008

Typ av funktionsnedsättning	Våren 2008						Total	Procent
	Långa allmänna kurser	Långa särskilda kurser	Korta kurser	Öppen folkbildning	Kulturprogram			
Summa total	6 125	2 362	6 770	17	114	15 388	100	
Rörelsehinder	143	152	1 000	–	100	1 395	9,1	
Synskada	30	73	1 187	–	14	1 304	8,5	
Hörselskada	41	47	610	–	–	698	4,5	
Döv	79	–	258	9	–	346	2,2	
Dövblind	32	1	98	–	–	131	0,9	
Utvecklingsstörning	281	172	841	8	–	1 302	8,5	
Hjärnskada i vuxen ålder	70	34	155	–	–	259	1,7	
Psyiskt funktionshinder	1 238	641	406	–	–	2 285	14,8	
Medicinskt funktionshinder	314	258	1 536	–	–	2 108	13,7	
Asperger, DAMP m.fl.	356	104	128	–	–	588	3,8	
Summa	2 584	1 482	6 219	17	114	10 416	67,7	
Dyslexi ¹	654	275	82	–	–	1 011	6,6	
Invandrade med brister i svenska språket	2 887	605	469	–	–	3 961	25,7	

Typ av funktionsnedsättning	Hösten 2008						Total	Procent
	Långa allmänna kurser	Långa särskilda kurser	Korta kurser	Öppen folkbildning	Kulturprogram			
Summa total	6 418	2 416	7 408	39	–	16 281	100	
Rörelsehinder	170	162	1 854	–	–	2 186	13,4	
Synskada	27	93	986	–	–	1 106	6,8	
Hörselskada	39	68	562	–	–	669	4,1	
Döv	72	20	320	7	–	419	2,6	
Dövblind	32	2	86	–	–	120	0,7	
Utvecklingsstörning	375	188	883	–	–	1 446	8,9	
Hjärnskada i vuxen ålder	65	40	189	–	–	294	1,8	
Psyiskt funktionshinder	1 085	666	658	–	–	2 409	14,8	
Medicinskt funktionshinder	286	326	1 324	20	–	1 956	12,0	
Asperger, DAMP m.fl.	451	101	171	–	–	723	4,4	
Summa	2 602	1 666	7 033	27	–	11 328	69,6	
Dyslexi ¹	752	247	185	12	–	1 196	7,3	
Invandrade med brister i svenska språket	3 064	503	190	–	–	3 757	23,1	

1) Språkligt funktionshinder.

5. Deltagare i folkhögskolekurser våren och hösten 2008 efter län och huvudmannagrupp

5. Participants in folk high school courses in spring and autumn term 2008 by county and principal organiser group

Län	Landstingsregioner						Rörelsefolkhögskolor					
	Del- tagar- veckor	Deltagare				Del- tagare långa kurser	Del- tagar- veckor	Deltagare				Del- tagare långa kurser
		Totalt	Kvin- nor	Män	In- vand- rade			Totalt	Kvin- nor	Män	In- vand- rade	
Våren 2008												
Totalt	148 560	24 247	15 434	8 813	954	7 368	379 319	74 608	44 753	29 855	4 002	18 892
Stockholm	85 609	16 099	9 094	7 005	1 402	4 603
Uppsala	3 809	1 260	867	393	35	198	3 896	388	254	134	15	196
Södermanland	8 194	1 437	991	446	113	385	8 123	1 623	908	715	75	396
Östergötland	3 491	175	106	69	5	154	26 269	3 866	2 331	1 535	264	1 151
Jönköping	6 976	404	281	123	42	390	29 009	3 860	2 312	1 548	186	1 480
Kronoberg	2 812	312	238	74	5	115	6 618	715	441	274	78	340
Kalmar	16 794	2 897	1 662	1 235	70	699	3 749	640	463	177	25	211
Gotland	4 909	594	406	188	10	265
Blekinge	2 973	908	515	393	6	157	8 425	2 169	1 306	863	63	382
Skåne	69 093	8 490	5 043	3 447	700	3 088
Halland	6 454	1 737	1 064	673	62	329
Västra Götaland	24 104	4 228	2 617	1 611	254	1 051	45 662	12 209	7 083	5 126	677	2 372
Värmland	16 533	2 011	1 413	598	134	931	4 380	204	115	89	16	128
Örebro	6 872	899	590	309	49	380	9 107	871	531	340	111	485
Västmanland	2 654	356	272	84	25	124	7 678	1 878	1 338	540	69	565
Dalarna	9 494	1 184	890	294	22	462	18 003	5 056	3 192	1 864	123	733
Gävleborg	12 702	2 042	1 366	676	45	637	4 114	2 147	1 448	699	26	162
Västernorrland	7 820	1 592	950	642	35	482	8 401	1 574	987	587	59	434
Jämtland	5 941	1 218	756	462	10	316	2 620	341	196	145	-	130
Västerbotten	6 028	993	450	543	32	293	15 332	6 336	3 831	2 505	40	732
Norrbottn	23 231	6 142	3 880	2 262	73	1 304
Hösten 2008												
Totalt	131 886	23 556	14 560	8 996	1 032	7 692	340 870	84 681	48 050	36 631	3 962	19 816
Stockholm	82 289	22 867	11 953	10 914	1 296	4 936
Uppsala	3 547	1 059	728	331	40	187	3 243	231	163	68	17	198
Södermanland	6 788	1 258	811	447	155	408	10 002	4 536	2 253	2 283	65	572
Östergötland	2 926	180	102	78	2	163	22 871	2 616	1 827	789	297	1 249
Jönköping	6 118	421	299	122	38	408	26 001	5 533	3 113	2 420	139	1 454
Kronoberg	2 748	185	131	54	6	152	6 215	630	382	248	81	406
Kalmar	15 288	3 211	1 796	1 415	72	716	2 367	434	272	162	12	182
Gotland	4 314	601	415	186	10	362
Blekinge	2 787	417	257	160	14	203	6 487	1 934	1 166	768	69	364
Skåne	57 065	6 913	4 006	2 907	673	3 398
Halland	7 038	1 695	1 035	660	84	431
Västra Götaland	21 871	4 260	2 532	1 728	249	1 069	39 861	10 816	6 208	4 608	678	2 237
Värmland	14 104	1 966	1 377	589	132	873	3 663	426	269	157	12	139
Örebro	6 402	740	491	249	51	361	8 285	1 175	717	458	137	526
Västmanland	2 346	261	197	64	1	137	5 749	1 147	697	450	68	411
Dalarna	7 440	948	685	263	32	456	13 828	4 542	2 789	1 753	180	737
Gävleborg	10 368	1 751	1 084	667	43	579	4 203	2 499	1 594	905	27	215
Västernorrland	8 120	2 893	1 541	1 352	62	572	10 123	1 858	1 124	734	79	568
Jämtland	5 347	1 061	706	355	19	350	3 208	1 771	1 026	745	1	153
Västerbotten	4 334	649	373	276	22	265	16 160	6 398	3 681	2 717	70	837
Norrbottn	19 250	8 355	4 810	3 545	61	1 234

6. Deltagare i folkhögskolekurser våren 2006 till hösten 2008

6. Participants in folk high school courses in spring term 2006 to autumn term 2008

	Våren 2006					Hösten 2006				
	Del- tagar- veckor	Totalt	Deltagare		Invan- drade	Del- tagar- veckor	Totalt	Deltagare		Invan- drade
			Antal kvinnor	Antal män				Antal kvinnor	Antal män	
Summa alla kursstyper	606 280	111 029	65 226	45 803	4 937	528 435	111 217	64 660	46 557	5 638
Långa allmänna kurser	231 584	12 825	7 926	4 899	3 124	200 591	12 833	7 974	4 859	3 221
Långa särskilda kurser	225 345	13 462	9 090	4 372	852	190 441	13 265	8 967	4 298	812
Summa långa kurser	456 929	26 287	17 016	9 271	3 976	391 032	26 098	16 941	9 157	4 033
Korta kurser (1–14 dag)	45 629	73 472	42 208	31 264	..	49 135	69 950	39 869	30 081	..
Öppen folkbildning	1 090	2 986	1 474	1 512	..	1 432	7 257	3 609	3 648	..
Uppdragsutbildning	23 738	2 312	1 305	1 007	..	21 132	2 537	1 391	1 146	..
Uppdrag kommunen	8 603	450	294	156	..	8 324	534	362	172	..
Uppdrag komvux	2 115	164	127	37	..	1 770	173	109	64	..
Uppdrag orienteringskurs	3 641	199	171	28	..	3 523	211	177	34	..
Aktivitetsgarantiutb. lång kurs	53 559	4 155	2 109	2 046	878	44 180	3 644	1 826	1 818	690
Aktivitetsgarantiutb. kort kurs	352	266	166	100	30	450	258	124	134	17
Särskild utbildningsinsats Gävleborg ¹	414	22	14	8	-
Påbyggnadsutbildning	1 734	99	69	30	2	1 391	96	65	31	1
Ungdomsplats AMS lång kurs	8 461	610	268	342	51	6 063	456	185	271	32
Ungdomsplats AMS kort kurs	15	7	5	2	-	3	3	2	1	1

	Våren 2007					Hösten 2007				
	Del- tagar- veckor	Totalt	Deltagare		Invan- drade	Del- tagar- veckor	Totalt	Deltagare		Invan- drade
			Antal kvinnor	Antal män				Antal kvinnor	Antal män	
Summa alla kursstyper	587 496	111 411	65 967	45 444	5 007	538 257	121 072	71 446	49 626	5 670
Långa allmänna kurser	229 191	12 770	8 034	4 736	3 402	196 904	12 666	8 059	4 607	3 749
Långa särskilda kurser	218 814	13 287	8 988	4 299	762	197 570	14 072	9 436	4 636	1 044
Summa långa kurser	448 005	26 057	17 022	9 035	4 164	394 474	26 738	17 495	9 243	4 793
Korta kurser (1–14 dag)	44 884	71 704	41 794	29 910	..	51 801	76 012	43 767	32 245	..
Öppen folkbildning	1 571	3 867	1 514	2 353	..	2 227	9 026	4 947	4 079	..
Uppdragsutbildning	24 092	3 493	2 380	1 113	..	20 295	3 053	2 014	1 039	..
Uppdrag kommunen	6 262	358	249	109	..	4 146	290	189	101	..
Uppdrag komvux	398	24	20	4	..	306	17	12	5	..
Uppdrag orienteringskurs	3 498	168	147	21	..	3 138	181	160	21	..
Aktivitetsgarantiutb. lång kurs	55 904	4 989	2 457	2 532	793	33 454	2 346	1 208	1 138	447
Aktivitetsgarantiutb. kort kurs	1 167	651	314	337	47	55	27	12	15	9
Påbyggnadsutbildning	1 646	96	70	26	1	1 419	99	65	34	-
Jobb- o. utv.garantin lång kurs	69	4	-	4	2	26 626	3 011	1 444	1 567	409
Jobb- o. utv.garantin kort kurs	-	-	-	-	-	316	272	133	139	12

	Våren 2008					Hösten 2008				
	Del- tagar- veckor	Totalt	Deltagare		Invan- drade	Del- tagar- veckor	Totalt	Deltagare		Invan- drade
			Antal kvinnor	Antal män				Antal kvinnor	Antal män	
Summa alla kursstyper	527 879	98 855	60 187	38 668	4 956	472 756	108 237	62 610	45 627	4 994
Långa allmänna kurser	214 885	11 892	7 601	4 291	3 678	191 451	12 299	7 747	4 552	3 778
Långa särskilda kurser	231 749	14 368	9 661	4 707	1 254	208 371	15 209	10 187	5 022	1 216
Summa långa kurser	446 634	26 260	17 262	8 998	4 932	399 822	27 508	17 934	9 574	4 994
Korta kurser (1–14 dag)	39 795	60 491	35 841	24 650	..	46 308	67 898	38 021	29 877	..
Öppen folkbildning	2 319	7 874	4 401	3 473	..	2 434	9 466	4 689	4 777	..
Uppdragsutbildning	26 809	3 586	2 220	1 366	..	19 829	3 104	1 788	1 316	..
Uppdrag kommunen	5 171	272	181	91	..	3 286	200	147	53	..
Uppdrag komvux	51	3	3	-	..	54	3	3	-	..
Uppdrag orienteringskurs	4 700	188	172	16	..	-	-	-	-	..
Aktivitetsgarantiutb. lång kurs ²	25	2	2	-	-
Aktivitetsgarantiutb. kort kurs ²
Påbyggnadsutbildning	1 551	90	59	31	-	1 023	58	28	30	-
Jobb- o. utv.garantin lång kurs ³	824	89	46	43	24
Jobb- o. utv.garantin kort kurs ³

1) Särskild utbildningsinsats Gävleborg upphörde 2006-07-01.

2) Aktivitetsgarantiutbildningen upphörde 2007-07-01, se Definitioner och förklaring.

3) Jobb- och utvecklingsgarantin upphörde 2008-01-01, se Definitioner och förklaring.

7a. Verksamhetsredovisning vårterminen 2008

7a. Activity report spring term 2008

Kurstyp och kursinriktning	Antal kurser	Antal deltagare-veckor	Antal deltagare	Kvinnor	Män	Invan-drade	Ålder							Utbildningsbakgrund					
							< 18 år	18–24 år	25–29 år	30–45 år	46–60 år	> 60 år	Utan grundskole-komp.	Med grundskole-komp.	Utan gymn. utb.	Med gymn. utb.	Med 2-årig gymn. utb.	Med 3-årig gymn. utb.	Med högre utb.
TOTALT ^{1, 2}	6 004	527 879	98 855	60 187	38 668	4 956	243 11 926	3 900	5 635	2 629	2 108	2 634	3 307	4 667	3 148	9 915	2 768		
01. Långa allmänna kurser summa	1 060	214 885	11 892	7 601	4 291	3 678	5 682	1 736	2 752	960	762	1 900	2 348	3 481	1 512	2 237	414		
001 Allmän, bred ämnesinriktning	666	147 656	7 925	4 986	2 939	2 346	4 008	1 151	1 657	540	569	1 191	1 704	2 407	939	1 454	230		
002 Allmän, dominerad av basämnena	214	46 849	2 390	1 520	870	810	1 186	356	651	177	20	432	478	761	291	377	51		
011 Religion och livsåskådningsfrågor	8	498	68	48	20	3	23	15	18	7	5	–	2	21	27	10	8		
012 Historia	2	94	17	12	5	–	3	5	6	3	–	1	4	3	4	5	–		
015 Annan ledarutbildning inkl organisation	2	441	32	22	10	2	7	3	13	9	–	–	2	–	2	15	13		
016 Litteratur	2	247	29	25	4	–	–	–	–	–	29	–	–	29	–	–	–		
019 Övrigt	4	580	50	40	10	2	9	3	3	5	30	–	–	1	35	8	6		
020 Estetiska ämnen	1	273	13	11	2	1	7	2	1	3	–	–	–	–	9	4	–		
021 Musik	6	728	37	14	23	11	21	9	7	–	–	–	–	5	11	18	3		
022 Scenisk konst (dans, film och teater)	2	506	26	23	3	–	24	2	–	–	–	–	–	1	–	25	–		
023 Slöjd och konsthantverk	2	230	13	13	–	2	8	3	2	–	–	–	–	1	5	7	–		
024 Bild, form och målar Konst	5	487	47	35	12	5	22	4	9	9	3	1	2	3	7	26	8		
029 Övrigt	4	1 241	68	39	29	5	17	19	25	7	–	6	6	10	5	22	19		
031 Ekonomi	2	535	29	13	16	13	17	9	2	1	–	–	10	9	5	4	1		
040 Matematik, naturvetenskap	7	1 526	74	37	37	17	59	12	3	–	–	1	–	28	8	37	–		
041 Matematik	10	220	50	33	17	5	14	9	18	9	–	–	–	20	13	15	2		
042 Biologi, inkl ekologi	4	246	15	5	10	2	4	5	4	1	1	–	1	1	5	7	1		
051 Friskvård	8	917	58	43	15	12	26	9	12	10	1	1	2	17	13	24	1		
059 Övrigt	1	311	16	8	8	–	13	3	–	–	–	–	4	9	3	–	–		
063 Informationsverksamhet & medieutbildning	1	66	3	–	3	–	2	–	1	–	–	1	–	–	–	1	1		
065 Internationella frågor, övrigt	5	679	59	44	15	1	38	4	3	5	9	–	1	5	7	44	2		
066 Samhällsfrågor, allmänt	14	1 761	143	100	43	92	16	17	55	38	17	64	22	32	15	7	3		
068 Socialpolitik	1	106	11	10	1	11	–	–	–	1	10	4	7	–	–	–	–		
069 Övrigt	3	449	25	21	4	2	7	5	3	10	–	4	1	4	–	11	5		
071 Svenska	43	4 641	348	268	80	291	48	40	177	77	6	170	69	35	47	21	6		
072 Engelska	11	134	43	41	2	9	14	6	11	7	5	–	1	16	20	6	–		
073 Tyska	1	180	20	13	7	4	5	7	5	2	1	–	5	8	1	5	1		
079 Övrigt	4	255	24	14	10	3	6	4	10	3	1	4	1	6	5	3	5		
081 Dator teknik	5	75	21	19	2	–	–	–	3	–	18	–	1	2	3	12	3		
089 Övrigt	4	644	67	39	28	–	21	6	19	12	9	–	5	14	12	17	19		
091 Idrott	4	890	44	19	25	9	26	11	6	1	–	–	2	15	3	24	–		
099 Övrigt	14	1 420	127	86	41	20	31	17	28	23	28	20	18	18	17	28	26		
02. Långa särskilda kurser summa	1 216	231 749	14 368	9 661	4 707	1 254	243 6 192	2 153	2 831	1 609	1 340	733	894	1 153	1 624	7 627	2 337		
010 Beteendekunskap, humaniora	2	177	12	10	2	1	–	5	2	1	–	4	–	2	3	6	1		
011 Religion och livsåskådningsfrågor	86	18 509	1 359	835	524	118	134	623	111	251	183	57	140	71	127	75	705	241	
012 Historia	5	607	73	37	36	–	–	10	5	5	6	47	–	5	10	24	15	19	
013 Fritidsledarutbildning	45	16 356	780	419	361	74	–	376	204	177	23	–	1	3	27	127	591	31	

basämnen

Tabell 7a. (forts.)

Kurstyp och kursinriktning	Antal kurser	Antal deltagare-veckor	Antal deltagare	Kvinnor	Män	Invandrade	Ålder							Utbildningsbakgrund					
							< 18 år	18–24 år	25–29 år	30–45 år	46–60 år	> 60 år	Utan grundskole-komp.	Med grundskole-komp.	Utan gym. utb.	Med gym. utb.	Med 2-årig gym. utb.	Med 3-årig gym. utb.	Med högre utb.
11. Kulturprogram																			
summa	1 459	2 918	120 146	68 363	51 783	
101 Föreläsning	259	518	9 942	6 059	3 883	
102 Sång/musik	572	1 144	47 743	27 421	20 322	
103 Dramatisk framställning	230	460	15 480	8 248	7 232	
104 Film/foto/bild	51	102	4 147	2 499	1 648	
105 Dans	24	48	1 603	1 112	491	
106 Utställning	109	218	21 764	12 567	9 197	
107 Litteratur	29	58	2 360	1 353	1 007	
108 Konst/konsthantverk	55	110	9 819	5 778	4 041	
109 Tvärkulturellt	130	260	7 288	3 326	3 962	
12. Uppdrag, folkhögskolekurs																			
summa	31	5 171	272	181	91	
001 Allmän, bred ämnesinriktning	19	2 728	140	98	42	
002 Allmän, dominerad av basämnena	5	1 956	98	62	36	
066 Samhällsfrågor, allmänt	6	444	28	20	8	
079 Övrigt	1	43	6	1	5	
13. Uppdrag, komvuxkurs																			
summa	1	51	3	3	-	
002 Allmän, dominerad av basämnena	1	51	3	3	-	
14. Uppdrag, orienteringskurs																			
summa	1	4 700	188	172	16	
002 Allmän, dominerad av basämnena	1	4 700	188	172	16	
15. Aktivitetsgarantiutbildning (SAGA) lång kurs																			
summa	1	25	2	2	-	
019 Övrigt	1	25	2	2	-	
18. Påbyggnadsutbildning																			
summa	7	1 551	90	59	31	-	..	47	4	16	22	1	1	3	9	12	49	16	
001 Allmän, bred ämnesinriktning	1	330	15	12	3	-	..	5	-	4	5	1	1	-	2	4	5	3	
021 Musik	3	814	37	12	25	-	..	36	1	-	-	-	-	-	2	-	29	6	
059 Övrigt	3	407	38	35	3	-	..	6	3	12	17	-	-	3	5	8	15	7	
19. Jobb- och utvecklingsgarantin lång kurs																			
summa	6	824	89	46	43	24	..	5	7	36	38	3	-	62	24	-	2	1	
001 Allmän, bred ämnesinriktning	4	702	79	42	37	23	..	3	7	31	35	3	-	58	21	-	-	-	
062 Arbetsliv, övrigt	1	10	1	1	-	-	..	1	-	-	-	-	-	1	-	-	-	-	
099 Övrigt	1	112	9	3	6	1	..	1	0	5	3	-	-	4	2	-	2	1	

1) Uppgifter från kurstyp 11 ingår inte i ovanstående totalsumma.

2) Uppgifter under invandrade, ålder och utbildningsbakgrund avser endast kurstyp 1, 2, 15, 18 och 19.

3) Aktivitetsgarantiutbildningen upphörde 2007-07-01, se Definitioner och förklaring.

4) Jobb- och utvecklingsgarantin upphörde 2008-01-01, se Definitioner och förklaring.

7b. Verksamhetsredovisning höstterminen 2008

7b. Activity report autumn term 2008

Kurstyp och kursinriktning	Antal kurser	Antal deltagare	Antal deltagare	Kvinnor	Män	Invan- drade	Ålder						Utbildningsbakgrund					
							< 18 år	18– 24 år	25– 29 år	30– 45 år	46– 60 år	> 60 år	Utan grund- skole- komp.	Med grund- skole- komp.	Utan gymn. utb.	Med 2-årig gymn. utb.	Med 3-årig gymn. utb.	Med högre utb.
TOTALT ^{1, 2}	5 915	472 756	108 237	62 610	45 627	4 994	231	13 805	3 507	5 559	2 478	1 937	2 750	3 112	5 042	3 104	10 634	2 875
01. Långa allmänna kurser																		
summa	1 090	191 451	12 299	7 747	4 552	3 778		6 492	1 606	2 705	851	645	2 044	2 270	3 892	1 651	2 064	378
001 Allmän, bred ämnesinriktning	716	132 531	8 188	5 097	3 091	2 494		4 610	1 059	1 639	468	412	1 301	1 587	2 875	936	1 303	186
002 Allmän, dominerad av basämnen	214	39 920	2 440	1 547	893	778		1 341	337	585	155	22	456	490	751	321	370	52
010 Beteendekunskap, humaniora	1	153	9	6	3	-		6	1	1	1	-	-	3	2	4	-	-
011 Religion och livsåskådningsfrågor	5	442	40	24	16	-		23	2	10	2	3	-	-	6	1	19	14
012 Historia	2	154	34	10	24	-		6	2	5	3	18	3	7	13	7	4	-
015 Annan ledarutbildning inkl. organisation	3	235	39	25	14	-		12	3	14	10	-	-	3	9	3	11	13
016 Litteratur	2	277	38	33	5	-		-	-	-	-	38	-	-	38	-	-	-
019 Övrigt	3	579	54	36	18	2		11	3	4	4	32	-	-	3	34	14	3
020 Estetiska ämnen	1	238	14	11	3	-		1	7	6	-	-	-	-	-	1	13	-
021 Musik	10	1 318	115	57	58	7		50	13	35	10	7	6	14	8	52	25	10
022 Scenisk konst (dans, film och teater)	1	486	27	20	7	-		27	-	-	-	-	-	1	3	-	23	-
023 Slöjd och konsthantverk	1	176	11	11	-	2		10	-	1	-	-	-	-	-	7	4	-
024 Bild, form och målar Konst	2	162	11	11	-	1		9	-	2	-	-	-	-	1	7	2	1
029 Övrigt	2	1 360	68	43	25	7		18	19	24	7	-	7	7	7	-	32	15
031 Ekonomi	2	608	38	20	18	16		25	12	1	-	-	3	9	26	-	-	-
040 Matematik, naturvetenskap	9	1 479	85	42	43	14		72	10	3	-	-	-	2	31	8	40	4
041 Matematik	5	167	32	26	6	2		15	5	7	4	1	-	-	-	12	19	1
042 Biologi inkl. ekologi	4	148	18	13	5	1		7	5	2	4	-	-	-	1	12	5	-
051 Friskvård	8	766	73	42	31	5		21	7	10	6	29	-	2	28	27	9	7
059 Övrigt	14	875	63	35	28	8		22	8	19	13	1	4	13	26	8	11	1
062 Arbetsliv, övrigt	1	4	1	1	-	1		1	-	-	-	-	-	-	-	1	-	-
065 Internationella frågor, övrigt	5	385	35	22	13	1		16	3	3	5	8	-	1	6	7	21	-
066 Samhällsfrågor, allmänt	13	2 067	191	131	60	163		18	24	90	45	14	118	35	16	22	-	-
069 Övrigt	3	468	21	17	4	2		7	5	6	3	-	1	3	4	-	9	4
071 Svenska	31	3 841	355	282	73	229		72	49	166	63	5	135	56	30	48	67	19
072 Engelska	9	387	51	29	22	12		14	6	19	8	4	-	-	12	32	3	4
079 Övrigt	2	75	23	17	6	-		4	7	9	3	-	2	1	-	1	5	14
081 Dator teknik	2	84	28	18	10	-		-	-	-	3	25	-	-	-	28	-	-
089 Övrigt	4	374	56	32	24	3		18	4	12	14	8	1	5	5	10	18	17
091 Idrott	4	534	32	11	21	8		27	5	-	-	-	3	1	6	-	22	-
099 Övrigt	11	1 158	109	78	31	22		29	10	32	20	18	4	30	23	24	15	13
02. Långa särskilda kurser																		
summa	1 225	208 371	15 209	10 187	5 022	1 216	231	7 271	1 899	2 850	1 622	1 287	706	841	1 148	1 451	8 524	2 490
011 Religion och livsåskådningsfrågor	103	18 842	1 553	979	574	115	157	770	118	251	205	52	146	103	133	74	880	217
012 Historia	1	79	28	18	10	-	-	-	-	-	-	28	-	2	2	2	8	14
013 Fritidsledarutbildning	52	13 272	771	421	350	72	-	390	173	182	26	-	-	3	30	99	608	31

Tabell 7b. (forts.)

Kurstyp och kursinriktning	Antal kurser	Antal deltagare-veckor	Antal deltagare	Kvinnor	Män	Invandrade	Ålder						Utbildningsbakgrund						
							< 18 år	18–24 år	25–29 år	30–45 år	46–60 år	> 60 år	Utan grundskole-komp.	Med grundskole-komp.	Utan gymnas. utb.	Med 2-årig gymnas. utb.	Med 3-årig gymnas. utb.	Med högre utb.	
065 Internationella frågor, övrigt	16	74	658	368	290
066 Samhällsfrågor, allmänt	34	148	851	415	436
067 Föreningskunskap	6	27	284	127	157
069 Övrigt	48	137	642	591	51
071 Svenska	27	204	623	410	213
072 Engelska	1	60	12	10	2
079 Övrigt	2	84	24	19	5
081 Dator teknik	4	38	40	21	19
089 Övrigt	1	4	10	5	5
091 Idrott	2	18	10	10	–
092 Hushålls-, textil-, konsument- och varukunskap	1	4	28	23	5
099 Övrigt	3	9	85	44	41
11. Kulturprogram																			
summa	1 392	2 784	128 287	73 411	54 876
101 Föreläsning	350	700	13 764	8 382	5 382
102 Sång/musik	602	1 204	61 701	35 239	26 462
103 Dramatisk framställning	72	144	6 855	3 580	3 275
104 Film/foto/bild	48	96	3 961	2 185	1 776
105 Dans	29	58	2 303	1 491	812
106 Utställning	105	210	25 807	14 670	11 137
107 Litteratur	17	34	843	519	324
108 Konst/konsthantverk	50	100	4 222	2 580	1 642
109 Tvärkulturellt	119	238	8 831	4 765	4 066
12. Uppdrag, folkhögskolekurs																			
summa	23	3 286	200	147	53
001 Allmän, bred ämnesinriktning	17	2 356	141	99	42
002 Allmän, dominerad av basämnena	4	829	47	37	10
066 Samhällsfrågor, allmänt	2	101	12	11	1
13. Uppdrag, komvuxkurs																			
summa	1	54	3	3	–
001 Allmän, bred ämnesinriktning	1	54	3	3	–
18. Påbyggnadsutbildning																			
summa	5	1 023	58	28	30	–	1	42	2	4	5	5	–	1	2	2	46	7	
001 Allmän, bred ämnesinriktning	1	335	19	14	5	–	–	4	1	4	5	5	–	1	2	2	9	5	
021 Musik	4	688	39	14	25	–	..	38	1	–	–	–	–	–	–	–	37	2	

1) Uppgifter från kurstyp 11 ingår inte i ovanstående totalsumma.

2) Uppgifter under invandrade, ålder och utbildningsbakgrund avser endast kurstyp 1, 2 och 18.

Fakta om statistiken

Detta omfattar statistiken

Statistiken baseras på en totalräknad undersökning och är därmed inte behäftad med urvalsosäkerhet. Undersökningen ligger till grund för skolornas statsbidrag samt bidraget för särskild utbildningsinsats som Folkbildningsrådet (FBR) beräknar. Folkhögskolestatistiken redovisar deltagare i kurser anordnade av folkhögskolorna. Samtliga 148 folkhögskolor lämnar uppgifter om sin verksamhet. Populationen är deltagare under vår- och höstterminen 2008. Summan av antalet deltagare är inte detsamma som antal personer, eftersom en person kan delta i flera kurser.

Redovisningen av de folkhögskolekurser som finansieras via Folkbildningsrådet (FBR) via allmänt statsbidrag bedöms vara heltäckande. Redovisningen av uppdragsutbildningarna är en frivillig uppgift och är därför inte på samma sätt heltäckande.

Statistiken baseras på insamlade uppgifter om kurser och går därför inte att redovisa på kön för kursinriktning, funktionshinder, invandrade, åldersgrupp eller utbildningsbakgrund.

Definitioner och förklaringar

Aktivitetsgarantiutbildning (SAGA)

Särskild aktivitetsgarantiutbildning (SAGA), var en utbildningssatsning för arbetslösa inom ramen för AMS aktivitetsgaranti. Deltagarna anvisades från länsarbetsnämnder/arbetsförmedlingar. Kurserna fick anordnas för högst sex månader på grundskole- eller gymnasienivå och fanns som både lång och kort kurs. Syftet med insatsen var att ge arbetslösa de baskunskaper som krävs för att påbörja yrkesinriktade studier eller för att kunna återgå till arbetslivet. Denna utbildningsform vid folkhögskolorna startade hösten 2002 och upphörde 2007-07-01.

Allmän kurs

Allmänna kurser finns vid alla folkhögskolor. Allmän kurs är statsbidragsberättigad och kurslängden är 15 dagar eller längre. Den vänder sig främst till deltagare som saknar grundskole- eller gymnasieutbildning. Studietiden för en deltagare på allmän kurs kan omfatta upp till tre år och kan ge behörighet till fortsatta studier motsvarande den som kan fås genom det offentliga skolväsendet. Studier på gymnasial nivå kan leda till grundläggande behörighet.

Med allmän kurs avses en av skolan organiserad studieverksamhet, som innehåller ett brett urval av allmänna ämnen men kan också ha en särskild profil som innebär att deltagarna kan välja inriktning t.ex. färg och form, idrott, musik, drama, media, livsåskådning, datakunskap, miljö/natur eller internationella frågor (Se även Särskild kurs). Till allmän kurs får endast antas den som fyller 18 år senast under det kalenderår kursen börjar, eller är äldre.

Deltagare

Som deltagare (kursdeltagare) räknas den person som deltagit i någon av folkhögskolans kurser eller kulturprogram. För alla kurser anges antal deltagare och kön. Deltagare i kort kurs är den som är närvarande den första kursdagen. Deltagare i en lång kurs är den som påbörjat kursen och närvarande den femtonde kursdagen.

Deltagarveckor

Antalet deltagarveckor i en kurs utgörs av produkten av antalet deltagare och antalet kursdagar i kursen dividerat med 5 och avrundat till närmast högre tal.

Vid deltid har resultatet multiplicerats med 0,75 respektive 0,50.

Deltagarveckor Öppen folkbildning

Antalet deltagarveckor i öppen folkbildning utgörs av produkten av antalet kursdagar i kursen multiplicerat med 4 och avrundat till närmast högre tal. Vid deltid har resultatet multiplicerats med 0,75 respektive 0,50.

Distansutbildning

Vid beräkning av studietiden är utgångspunkten den studieplan som fastställs avseende deltagarens studieinsats i den aktuella kursen. Distansutbildning kan ske på hel- eller deltid. Vid lägre deltid än 50 procent beräknas antalet kursdagar genom att antalet genomförda timmar om 60-minuter divideras med 4.

Funktionsnedsättning och språkliga hinder

Folkhögskolorna har som mål att ha en hög grad av tillgänglighet för människor med olika typer av funktionsnedsättning. Av det skälet sker en särskild redovisning av denna studerandegrupp. I de fall en deltagare har mer än en funktionsnedsättning har skolan rapporterat den funktionsnedsättning som inverkat mest på elevens livsföring. Deltagare med funktionsnedsättning har från och med höstterminen 2001 delats in i 12 olika grupper. Indelningen har gjorts av Folkbildningsrådet i samråd med Statens institut för särskilt utbildningsstöd (Sisus). Sisus tillhör fr.o.m. 1 juli 2008 Specialpedagogiska skolmyndigheten (SPSM).

- Rörelsehinder
- Synskada
- Hörselskada
- Döv
- Dövblind
- Utvecklingsstörning
- Hjärnskadad i vuxen ålder
- Psykiskt funktionshinder
- Medicinskt funktionshinder
- Asperger, DAMP m.fl.
- Dyslexi
- Invandrade med brister i svenska språket

Hel/deltidsstudier

Folkhögskolestudierna sker vanligtvis på heltid. Som heltidsstuderande räknas den som deltar i planerat studiearbete omfattande minst 20 timmar om 60 min/vecka och i genomsnitt fyra timmar om 60 minuter varje kursdag. Deltid redovisas endast som 75 procents eller 50 procents deltid.

75 procents deltid har den som deltar i planerat studiearbete i genomsnitt tre timmar om 60 minuter varje kursdag. Den som läser på 50 procents deltid har planerat studiearbete i genomsnitt två timmar om 60 minuter varje kursdag.

Invandrade

Folkbildningsrådets definition av invandrade är här: kursdeltagare som har invandrat eller är födda utomlands.

Jobb- och utvecklingsgarantin

Jobb- och utvecklingsgarantin infördes 2 juli 2007 och ersatte Aktivitetsgarantin. Syftet var att erbjuda personer som varit arbetslösa under lång tid individuellt utformade insatser för att de så snabbt som möjligt skulle få arbete.

Genom ett centralt avtal mellan AMS och Folkbildningsrådet, fram till 31 december 2007, gavs AMS möjlighet att använda folkhögskolorna i ett inledande skede. Dessa folkhögskoleinsatser omfattade jobbsökaraktiviteter med coaching, förberedande insatser som vägledning, orientering om arbetsmarknad, personlig marknadsföring m.m. Deltagare som påbörjat kurser under höstterminen fick fullfölja dessa under anvisningstiden även om den fortsatte under 2008.

Kort kurs

Kurs med en längd om 1–14 kursdagar. Dessa kurser anordnas ofta i samverkan med olika folkrörelser och organisationer. Det kan vara från en dags ledarkurs till en 14 dagar lång estetisk kurs. Till korta kurser kan antas deltagare under 18 år. Korta kurser är statsbidragsberättigade.

Kulturprogram

Via folkbildningsanslaget (allmänna statsbidraget) kan också kulturaktiviteter (kulturprogram) finansieras och genomföras. Kulturprogram utgör den utåtriktade verksamhet folkhögskolorna genomför för allmänheten.

Kursdag

Som kursdag räknas dag med planerat studiearbete.

Kursinriktningar

Varje kurs på folkhögskolan har en huvudsaklig inriktning. Det förekommer ett antal kursinriktningar, förutom de allmänna, inom följande grupper:

- Beteendekunskap, humaniora
- Estetiska ämnen
- Företagsekonomi, handel och kontor
- Matematik, naturvetenskap
- Medicin, hälso- och sjukvård
- Samhällsvetenskap
- Språk
- Teknik
- Övriga ämnen (bl.a. idrott, hushålls- och konsumentkunskap)

Kurstyp

Folkhögskolans kurser och kulturprogram är indelade i kurstyper för att göra det möjligt att särredovisa kurser, deltagarveckor, kursdeltagare, kön, kursinriktning, funktionshinder, invandrade, distansstudier, omfattning, ålder och utbildningsbakgrund.

Lång kurs

Lång kurs omfattar utbildning om 15 dagar eller längre (se även Kort kurs).

Påbyggnadsutbildning

Påbyggnadsutbildning är tidigare kommunal påbyggnadsutbildning som över-togs av Mora folkhögskola och Geijerskolan hösten 2006. Utbildningskostnaderna finansieras via riktat statsbidrag.

Statsbidragsberättigade kurs

Via folkbildningsanslaget (allmänna statsbidraget) erhåller folkhögskolorna bidrag för allmän kurs, särskild kurs, korta kurser, öppen folkbildning och kulturprogram.

Studiecirkel

Kurstypen studiecirkel upphörde 2006-01-01. Studiecirkel var statsbidragsberättigade och leddes av en folkhögskolelärare inom ramen för dennes tjänst.

Särskild kurs

Kurslängden är 15 dagar eller längre. Kurser där en större del av studietiden ägnas åt det ämnesområde man valt. En del av dessa kurser är yrkesinriktade, t.ex. fritidsledare, journalist, kontor, behandlingsassistent och dramapedagog. Till särskild kurs kan antas deltagare under 18 år. Särskild kurs är statsbidragsberättigad.

Särskild utbildningsinsats Gävleborg

Denna utbildningsform är en särskild utbildningsinsats för arbetslösa i Gävleborgs län. Satsningen ingick i regeringens särskilda insatser för Södra Norrlandskusten. Utbildningskostnaderna finansierades via statsbidrag. Särskild

utbildningsinsats i Gävleborgs län infördes höstterminen 2005 och pågick till och med första halvåret 2006.

Ungdomsplats AMS

Regeringen anslog medel för 500 extra ungdomsplatser på folkhögskolor från hösten 2005 till och med 31 december 2006. En arbetsmarknadspolitisk insats i nära samarbete med Arbetsförmedlingen. Syftet med satsningen var att arbetslösa ungdomar genom studier vid en folkhögskola skulle uppnå kunskaper och behörighet motsvarande gymnasiekompetens. Målgruppen var i första hand arbetslösa ungdomar som fyllt 20 men inte 25 år och som saknade fullständig gymnasieutbildning eller grundskoleutbildning. Långtidsarbetslösa ungdomar prioriterades. Utbildningarna anordnades som separata kurser för målgruppen eller som enstaka platser, integrerade i folkhögskolans ordinarie utbildningar.

Uppdrag

Det förekommer även utbildningar och kurser i folkbildningssyfte som inte finansieras med hjälp av det allmänna statsbidraget utan istället av uppdragsgivare, s.k. uppdragsutbildningar. Förutom gymnasiala individuella program, utbildningar finansierade genom länsarbetsnämnd/arbetsförmedling, kommuner, AMS och staten, finns även ett antal övriga uppdragsutbildningar.

Uppdrag Individuellt gymnasieprogram

Deltagare i åldern 16–19 år som genomför ett individuellt program inom gymnasieskolan placerad på folkhögskolan och där deltagarnas hemkommuner betalar interkommunala ersättningar för utbildningskostnaderna.

Uppdrag kommun

Tidigare Kunskapslyftet. Uppdrag från kommun, som bedrivs som folkhögskolekurs.

Uppdrag kommun/Svenska för invandrare

Kurser/deltagare med invandrabakgrund eller flyktingar för vilka utbildningskostnaderna betalas av kommuner respektive Statens invandrarverk.

Uppdrag komvuxkurs

Tidigare Kunskapslyftet. Uppdrag från kommun, som bedrivs enligt gymnasiets läroplan där deltagarna erhåller betyg.

Uppdrag Länsarbetsnämnden/Arbetsförmedlingen

Kurser för vilka länsarbetsnämnd/arbetsförmedling betalar utbildningskostnaderna.

Uppdrag orienteringskurs

Tidigare Kunskapslyftet. Uppdrag från kommun, som genomförs som orienteringskurs.

Uppdrag övrigt

Övriga uppdragsutbildningar där utbildningskostnaderna betalas av landsting, organisationer, företag m.fl. Inom denna verksamhet förekommer många olika kursinriktningar.

Utbildningsbakgrund

Utbildningsbakgrund redovisas på grundval av den högsta utbildning som kursdeltagaren har då folkhögskolestudierna påbörjas. Denna variabel redovisas i sex olika grupper:

- Kursdeltagare utan grundskolekompetens
- Kursdeltagare med grundskolekompetens
- Kursdeltagare med grundskolekompetens, men ej avslutad gymnasieutbildning
- Kursdeltagare med 2-årig gymnasieutbildning. Kan även vara motsvarande utbildning på folkhögskola eller komvux
- Kursdeltagare med 3-årig gymnasieutbildning eller motsvarande

- Kursdeltagare med högre utbildning

För uppdragsutbildningar är uppgifter om utbildningsbakgrund inte obligatoriskt varför dessa uppgifter inte redovisas i detta SM.

Ålder

Ålder redovisas i sex grupper:

- < 18 år
- 18–24 år
- 25–29 år
- 30–45 år
- 46–60 år
- > 60 år

För uppdragsutbildningar är uppgifter om ålder inte obligatoriskt varför dessa uppgifter inte redovisas i detta SM.

Öppen folkbildning

Öppen folkbildning infördes 1 januari 2006 och avser folkhögskoleverksamhet i mindre reglerade former än kurs. Det kan t.ex. vara en kurs med deltagare som inte kan förväntas vara regelbundna i sina studier, en seminariereserie kring en angelägen fråga, ett lokalt rådslag eller motsvarande. Verksamheten ska vända sig till andra än dem som är deltagare i skolans kurser.

Så görs statistiken

Uppgiftsinsamling sker fem gånger per år, tre gånger på vårterminen och två gånger på höstterminen. Materialet sänds till SCB via webbinsamling. Det faktum att uppgiftslämnandet ligger till grund för statsbidrag bidrar till att samtliga folkhögskolor lämnar in uppgifter.

Statistikens tillförlitlighet

Statistiken baseras på en totalräknad undersökning och är därmed inte behäftad med urvalsosäkerhet. Det föreligger inget objektbortfall i undersökningen.

Datamaterialet genomgår granskningsåtgärder för att förhindra mätfel. Återkontakt sker med varje folkhögskola så att de kan genomföra kontroll av lämnade uppgifter.

Bra att veta

Till och med 1996 redovisades folkhögskolestatistik per läsår. Från och med 1997 redovisas statistiken per termin.

Statistiken är jämförbar fr.o.m. vårterminen 1997. Uppgifterna redovisas i ett Statistiskt meddelande (SM) om folkhögskolan varje år. Dessutom återfinns uppgifter om folkhögskolan i Statistisk årsbok, i Utbildningsstatistisk årsbok samt publikationen På tal om utbildning, (f.d. Fickskolan).

Annan statistik

Mer information om statistiken och dess kvalitet ges i en särskild Beskrivning av statistiken på SCB:s webbplats, www.scb.se.

Ytterligare upplysningar återfinns på Folkbildningsrådets hemsida, www.folkbildning.se.

Under våren/sommaren 2006 genomförde SCB en enkätundersökning avseende uppföljning bland dem som studerade på en folkhögskola hösten 2002. Resultat för undersökningen finns publicerat på SCB:s webbplats.

In English

Summary

The first folk high school in Sweden was founded in 1868 and today there are a total of 148 schools spread around the country. Most of them are run by popular organizations while the rest are run by county councils or municipalities. The folk high school is for adults and the schools normally favour the admission of people with short earlier schooling.

Folk high schools have courses on different levels and with differing aims and directions. Every school has long courses, which will qualify for university studies. There is also a large amount of special courses – studies in music, media, theatre and health. The long courses last fifteen days to one or more years. The short courses last from a day or two to fourteen days. All tuition is free of charge.

This report contains data concerning students participating in all courses at folk high schools in Sweden in spring term 2008 and in autumn term 2008.

In spring term, in total 98 900 pupils participated at folk high school courses, of which 26 300 pupils in long courses with a duration of at least 15 days and in the autumn term in total 108 200 pupils and of which 27 500 in long courses. In short courses (1–14 days) and open activities spring term 2008 68 400 students and in autumn term 2008 77 400 students were involved. Respectively 4 200 students in spring term and 3 400 students in autumn term participated in courses commissioned by outside bodies apart from the Swedish National Council of Adult Education.

List of tables

Explanation of symbols	12
1. Participants in State subsidy folk high school courses in spring and autumn term 2008	12
2. Type of course by study weeks, participants and term, member and per cent	16
2a. Participants in folk high school courses in spring term 2008 by type of course	17
2b. Participants in folk high school courses in autumn term 2008 by type of course	18
3. Participants in folk high school courses spring and autumn term 2008	19
4. Disabled participants in State subsidy folk high school courses spring and autumn term 2008	21
5. Participants in folk high school courses in spring and autumn term 2008 by county and principal organiser group	22
6. Participants in folk high school courses in spring term 2006 to autumn term 2008	23
7a. Activity report spring term 2008	24
7b. Activity report autumn term 2008	32

List of terms

allmän kurs	general course
antal	number
arbetsförmedling (af)	public employment office
deltagare	participants
deltagarveckor	study weeks
elever	pupils, students
folkbildning	liberal adult education
Folkbildningsrådet	Swedish National Council of Adult Education
folkhögskola	folk high school
fördelade	distributed
funktionsnedsättning	disability
huvudmannagrupp	principal organiser
hösttermin	autumn term
inriktning	specialization
jämförelse	comparison
kommun	municipality
kunskapslyftet	Adult Education Initiative
kurs	course
kurstyp	type of course
kvinnor	women
kön	gender
landsting	County Council
lokalisering	localization
län	county
länsarbetsnämnd (LAN)	County Labor Market Board
läsåår	school year
män	men
samtliga	total
statsbidragsberättigade	eligible for government funding
särskild kurs	special course
termin	term
tidigare utbildning	previous education
vecka	week
vårtermin	spring term
ålder	age
öppen folkbildning	open activities